



Sonderausgabe

ANLEITUNG OSTEREIER FÄRBEN

Hier die Anleitung, wie du vorgehen musst, damit es klappt – auf der ersten Seite findest du die Rezepte für die Farben.

1. RICHTIGEN TOPF WÄHLEN

Verwende möglichst einen alten Emaille Topf, da sich manchmal nicht alle Farbreste entfernen lassen.

2. DIE OSTEREIER RICHTIG SÄUBERN

Wasche die Eier vor dem Färben vorsichtig ab, um sie von Schmutzresten zu befreien und ungleichmäßige Färbung zu vermeiden.

3. EIER IM FARBEN-SUD BEWEGEN

Um keine Fingerabdrücke auf den gefärbten Eiern zu hinterlassen, bewegst du das Ei beim Färbevorgang am besten nur mit einem Löffel.

4. FARBE AUS NATURMATERIAL MACHEN

Bereite den Farbsud (s. Erste Seite) zu. Gib außerdem einen Esslöffel Essig ins Wasser – so nehmen die Eier die Farbe besser an.

5. DIE OSTEREIER FÄRBEN UND KOCHEN

Koch deine Ostereier zehn Minuten im jeweiligen Sud. Sollten sie dunkler werden, dann lass sie danach noch etwas in der Farbe liegen.

6. FARBE VERSTÄRKEN

Eier ab und zu (mit einem Löffel) bewegen, damit die Schale gleichmäßig Farbe annimmt.

7. MUSTER FÜR DIE OSTEREIER

Tupfe die gefärbten Ostereier vorsichtig mit einem sauberen alten Tuch (das Farbe abbekommen darf) trocken. Wenn du möchtest, kannst du jetzt noch mit einem in Essig oder Zitronensaftkonzentrat getauchten Wattestäbchen Muster in die Färbung prägen: Die Farbe wird an der mit Säure bearbeiteten Stelle gelöst.

Oder nutze Gummibänder, die du um das Ei spannst, bevor du es in die Farbe gibst. So entstehen coole Muster.

8. SELBST GEFÄRBTE OSTEREIER GLÄNZEN LASSEN

Das Ei mit ein paar Tropfen Speiseöl einreiben, damit es glänzt.

OSTEREIER FÄRBEN - LEICHT GEMACHT

Ostereier zu färben macht Spaß und ist kinderleicht. Wer Eier natürlich mit Zwiebelschalen oder Karotten färbt, vermeidet außerdem ungesunde Farbstoffe. Utopia zeigt, wie es geht.

Mit den folgenden Naturmaterialien kannst du Eier auf natürliche Weise färben. Aus den folgenden Rezepten entsteht jeweils ein Sud, indem du danach die Ostereier kochst, um sie dadurch zu färben. Die Anleitung dazu im Anschluss an die Farben.

GELB: 10 Gramm fein gemahlenen Kurkuma in 500ml Wasser geben und 10 Minuten kochen lassen.

GOLDBRAUN: Mindestens eine Handvoll alter Zwiebelschalen in 500 Milliliter Wasser 20 Minuten lang kochen lassen.

ORANGEGELB: 250 Gramm klein geschnittene Möhren in einem Liter Wasser 30-40 Minuten kochen.

ROT: 3-4 Rotebeetknollen schälen und 30-45 Minuten lang köcheln lassen

GRÜN: 300 Gramm Spinat mit Wasser bedeckt 30-45 Minuten lang kochen

MINTGRÜN: Etwa 300 Gramm Brennesselblätter sammeln und mit Wasser bedeckt 30 bis 45 Minuten köcheln lassen – schon ist der Sud fertig

BRAUN: 30-50 Gramm Kaffeepulver in zwei Liter Wasser 20-30 Minuten kochen lassen



Osterhasen aus Klopapierrollen

Osterhasen basteln – das brauchst du:

- Klopapierrollen
- Wasserfarbe und Pinsel
- festeres Papier (bunt, schwarz und weiß)
- Stopfwatte für Nase und Schwänzchen
- Heißleim oder Bastelleim
- Schwarzer Filzstift
- Malschürze & abwaschbare Unterlage

Ausmalbilder drucken:

Noch ein Link, wo man schöne Ausmalbilder zum Thema Ostern gratis ausdrucken kann. :

<https://www.kostenlose-ausmalbilder.de/vorlage/motive/ostern.php>

Osterhasen basteln: So geht's

1. Schürze umbinden. Wasserglas füllen, Pinsel in die Hand und los geht's mit der Anmalerei.
2. Ohren und Augen ausschneiden & Näschen und Bommel aus Stopfwatte formen.
3. Wenn die Klogetrocknet ist, alles aufkleben und mit dem Filzstift Schnurrhaare und Mund zeichnen.
4. Viel Spaß beim Osterhasen basteln!



Osterhasen basteln: süße Hasen aus alten Socken

Osterhasen basteln kann so einfach sein: Alles was du brauchst sind ein paar alte Socken. Die können auch Solo sein – etwa, wenn die Waschmaschine den Partner „gefressen“ hat.

Mit dieser Anleitung kannst du ohne viel Aufwand oder Geld ganz einfach einen Hasen basteln. Alte Strümpfe erhalten so noch ein zweites Leben: als Socken-Kuscheltier

Osterhasen basteln – das brauchst du:

- Reis oder feinen Kies
- eine einzelne Socke, einfarbig oder bunt gemustert
- Schere
- Garn
- ein hübsches Band
- einen schwarzen Filzstift
- eine große Kleberolle oder etwas ähnliches zum Befüllen der Socke

TIPP: Man denkt, eine gemusterte Socke wäre besser – doch meist ist das Gegenteil der Fall.



#1: Vorbereitung

Die Kleberolle soll dir beim Befüllen der einsamen, alten Socke helfen. Nimm sie und stülpe die Socke darüber, sodass eine Öffnung bleibt, in die du nun problemlos und ohne fremde Hilfe den Reis einfüllen kannst. Wenn du keine Lebensmittel zum Hasen-basteln verwenden willst, nimm einfach feinen Kies oder groben Sand.

#2: Befüllen

Fülle nun vorsichtig das von dir gewünschte Füllmaterial in die alte Socke, bis du ungefähr bei der Ferse bist. So entsteht der Körper des Bastel-Osterhasen.

#3: Osterhasen bis zur Ferse füllen

Dein Socken-Osterhase sollte von der Seite jetzt ungefähr so aussehen. Die Ferse wird später der Hasen-

kopf, der obere Teil die Ohren deines selbst gebastelten Osterhasen.

#4: Osterhasen in Form bringen

Wenn du die Socke bis zur Ferse befüllt hast, „setze“ den Osterhasen vor dich hin und forme grob mit der Hand die Proportionen vor.

#5: Ohren des Osterhasen abbinden

Nimm nun das Garn und binde den oberen Teil der Socke so ab, dass Kopf und Ohren klar getrennt sind. Mache einen festen Knoten – besonders fest, wenn ihn später Kinder in die Hände bekommen sollen und du nicht den Reis in der Wohnung verteilt haben willst – und schneide die zu langen Garn-Enden ab. Man kann den gebastelten Osterhasen jetzt fast schon erkennen...

#6: Kopf des Hasen basteln

Wenn du die Ohren abgebunden hast, gilt es, an der alten Socke den Hasenhals zu formen und abzubinden. Achte beim Basteln darauf, dass die Proportionen deines Hasen stimmen: Der Kopf sollte kleiner sein als der Körper.

#7: Hasen-Ohren zuschneiden


Nimm den unbefüllten Teil der Socke, der von der Ferse weg geht, streiche ihn glatt und schneide ihn in zwei Hälften. Hier wäre eine hilfreiche dritte oder vierte Hand praktisch, es geht aber auch alleine. Mit der Schere schneidest du die beiden so entstandenen Stoffstreifen in Hasen-Ohren-Form.

#8: der Osterhasen-Rohling ist fertig

Wenn du alle Schritte richtig befolgt hast, sollte dein selbst gebastelter Osterhase nun nicht mehr wie eine alte Socke aussehen – sondern fast schon wie ein Hase. Jetzt fehlt gar nicht mehr viel...

#9: Osterhase verzieren

Da es sich um einen festlichen Anlass handelt, bekommt unser Hase eine hübsche Schleife um den Hals gebunden. Mit dem Filzstift zeichnest du Augen und Nase auf. Fertig!





Zubereitung

1. **250 Gramm Mehl, 125 Gramm (1/2 Paket) Butter, 70 Gramm Zucker, 1 Ei** und die **Prise Salz** mit den Händen so lange kneten, bis ein Teig entsteht. Ist er zu trocken, nehmt noch ein bisschen Butter, ist er zu weich, nehmt noch ein bisschen Mehl hinzu. Den Teig in zwei Kugeln teilen, in Wachs oder Bienenwachspapier wickeln, oder in einen tiefen Teller legen und mit einem zweiten tiefen Teller abdecken oder oder oder....und dann im Kühlschrank 10-15 Minuten aufheben.
2. In dieser Zeit wird die Butter wieder hart und der Teig fester und lässt sich zu Plätzchen besser verarbeiten.

3. Den Backofen auf Ober-Unterhitze 180°C oder Umluft 160°C vorheizen.
4. Die erste Kugel mit der Teigrolle auf einer bemehlten Arbeitsfläche ca. 3mm ausrollen. Ihr müsst ein wenig Mehl zur Hilfe nehmen, damit der Teig nicht festklebt. Auch die Ausstechförmchen immer wieder in Mehl tunken, damit die Plätzchen sich gut aus den Formen lösen. Beide Teigkugeln verarbeiten.
5. Die Plätzchen vorsichtig auf ein mit Backpapier ausgelegtes Backblech legen und für ca. 8-10 Minuten in die Ofenmitte schieben. Die Plätzchen erst ganz auskühlen lassen und dann bewegen. Wenn sie noch heiß sind, zerbrechen sie so schnell.

Zutaten

- 250 gr Mehl
- 125 gr Butter
- 70 gr Zucker
- 1 Ei
- Prise Salz



Oster-Kekse (Mürbeteig)

Einfach alle Zutaten zu einem Teig verquirlen und zur Not noch mit der Hand verkneten. Am besten den Mürbeteig ca. 30 Minuten im Kühlschrank kühlen. Falls es eilt, geht es aber auch ohne kühlen. Die Arbeitsfläche mit etwas Mehl bestäuben, den Teig etwa 3mm dick ausrollen und die Osterhasen mit den Keksausstechern ausstechen. Mit etwas Abstand auf ein mit Backpapier belegtes Blech legen und bei 180 Grad für ca. 10 Minuten in den Ofen schieben.

Zutaten

- 1 Ei
- 2 Eigelb
- 600g Mehl
- 400g weiche Butter
- 200g Zucker
- 1 Vanilleschote
- 1 Zitrone, unbehandelt, Abrieb davon
- Prise Salz
- Hasen Keksausstecher (ca. 8 cm groß)

Quelle: <https://cosyfoxes.com/food/mein-liebstes-murbteig-rezept-fur-oster-kekse/>

Osterkekse verzieren

Nach dem die Kekse abgekühlt sind können die diese nach Belieben verziert werden. Da ist der Fantasie keine Grenzen gesetzt. Für meine Version habe ich einmal einfach halbe Giotto-Kugeln als Schwänzchen mit etwas Zuckerguss aufgeklebt. Die anderen Oster-Kekse habe ich mit Zuckerguss ausgefüllt und dann die halben Giotto-Kugeln daraufgesetzt. Für den Zuckerguss einfach Puderzucker mit etwas Wasser vermischen. Je weniger Wasser, desto dickflüssiger wird er. Ich umrande den Keks immer erst mit einem dickflüssigem Zuckerguss und einer dünnen Spritztülle und fülle es dann mit einem dünnflüssigerem Guss und einer dickeren Tülle aus. Somit ist alles schön ausgefüllt, ohne, dass es überläuft. Alles trocknen lassen und fertig sind sie.



SCHNITZELJAGD IM HAUS

RE-ACTION | APRIL 2020 | KLEINE-MITTLERE



DIE JADG

Normalerweise wird eine Schnitzeljagd bei schönem Wetter draußen gespielt, doch unter den aktuellen Bedingungen ist dies nicht möglich, also muss die Schnitzeljagd nach drinnen verlegt werden. Bevor man startet, sollte man sich überlegen, in welchen Räumen man seine Kinder spielen lässt, so sollten zum Beispiel das Büro oder das Schlafzimmer der Eltern tabu bleiben. Dann muss man darüber nachdenken, wie die Kinder die Informationen erhalten, in welches Zimmer sie als nächstes müssen.

Hier findet sich eine Schnitzeljagd für zu Hause.

Ideen und Tipps wie dies auch innen gelingt.

OSTERN

Schau doch mal weiter, hier gibt's auch Rezepte und Bastelaktionen passend zu Ostern.

RÄTSEL

Ein wenig weiter im Heft finden sich viele Rätsel in unterschiedlichen Schwierigkeitsstufen.

Dabei gibt es auch verschiedene Möglichkeiten, die spannendste ist wahrscheinlich per Buchstabenrätsel. Das Versteck des nächsten Hinweises wird formuliert und anschließend in „Geheimsprache“ übersetzt, deren Code es zu entschlüsseln gilt.

Zum Beispiel können alle Buchstaben vier Positionen im Alphabet nach vorne rutschen (Der Tipp für die Kinder würde lauten: „E -> A“ und aus „KEVHIVSFI“ würde entschlüsselt die Station „GARDEROBE“) oder,

Buchstaben durch Zahlen ersetzt werden (nach ihrer Nummer im Alphabet – so würde „GARDEROBE“ zu „7 1 18 4 5 18 15 2 5“) oder (für jüngere Kinder) mit einem mitgegebenen Übersetzungsschlüssel, der verrät, welche Zahl für welchen Buchstaben steht).

Noch kniffliger wird es, wenn die ermittelten Buchstaben nicht gleich in der richtigen Reihenfolge stehen, sondern kunterbunt gemischt erscheinen und zum Schluss noch in die richtige Reihenfolge gebracht werden müssen.

Natürlich ist wie bei allen Schatzsuchen der Schatz das wichtigste! Dieser wird so versteckt, dass niemand beim Hin und Her durchs Haus versehentlich zu früh darüber „stolpert“, zum Beispiel in einem Schrank oder unter der Kellertreppe. Was noch fehlt, sind die einzelnen Stationen mit Aufgaben, die es zu bewältigen gilt, um dem ersehnten Schatz Schritt für Schritt näher zu kommen.

Die Reihenfolge der Räume kann jeder für sich entscheiden und seiner eigenen Wohnung/Haus anpassen, hier folgen einige Ideen für Aufgaben, Fragen und Rätsel.

Aufgaben in der Küche

- Die Kinder sollen herausfinden, wie viele Eier in den Pannekuchenteig gehören, dazu müssen sie ins Kochbuch schauen.
- Die Kinder müssen ein bestimmtes Gewürz erschmecken. Damit die Kinder nicht an der Verpackung schon erraten, worum es sich handelt, schüttet man eine kleine Menge des Gewürzes auf einen Teelöffel. Die Kinder müssen durch probieren herausfinden, um welches Gewürz es sich handelt.
- Die Kinder sollen ein Tier aus der Zeitung ausschneiden.
- Die Kinder sollen herausfinden wie viele Beine die Stühle und der Tisch zusammen haben.
- Die Kinder sollen einen Liter Wasser abmessen
- ...

Aufgaben im Wohnzimmer

- Die Kinder sollen die Uhrzeit lesen
- Wie viele Kissen liegen auf den Sofas?
- Die Kinder sollen die Blumen gießen
- Welches TV-Programm sieht man, wenn man Nummer ... drückt?
- Wie viele Spielzeugautos befinden sich im Wohnzimmer?
- ...

Aufgaben im Badezimmer

- Die Kinder sollen herausfinden, bei wie viel Grad ein Handtuch gewaschen werden darf. Geben Sie den Kindern eventuell den Tipp, dass sich die Information meistens auf dem Etikett des Handtuches befindet. Achten Sie darauf, dass ein Handtuch mit gut leserlichem Etikett, auf dem die Information steht, in Griffweite der Kinder liegt.
- Die Schatzsucher sollen abzählen, wie viele Zahnbürsten oder Parfümfläschchen sich im Badezimmer befinden.
- Stellen Sie im Badezimmer einen Gegenstand auf, der nicht ins Zimmer gehört, wie beispielsweise einen Salzstreuer oder einen Schöpflöffel. Die Kinder sollen diesen erkennen.
- Mit welcher Brille kann man nicht besser sehen? Klobrille
- ...

Aufgaben in den Kinderzimmern

- Fragen, die sich nur mit Hilfe eines Buches, das sich im Kinderzimmer befindet, beantworten lassen. Beispielsweise: Wie heißt der Planet, der der Erde am nächsten ist? Wie wird ein männliches Schwein genannt? Zu welcher Jahreszeit blühen Kirschbäume?
- Eine blaue Socke finden, ein bestimmtes Buch finden, ...
- kleine Rätsel verstecken und diese müssen gelöst werden
- ...

Aufgaben im Flur

- Wie viele Stufen sind zwischen den Etagen?
- Wie viele Türen befinden sich auf dieser Etage?
- Welche Schuhgrößen haben die einzelnen Familienmitglieder? Wie viel wird es, wenn man alle Schuhgrößen addiert?
- Die Kinder sollen den Briefkasten leeren
-

Aufgaben im Spielzimmer

- Wie viele Häuser befinden sich auf dem Spielteppich?
- Wie viele Puppen befinden sich im Raum?
- Wie viele 10€ Scheine befinden sich im Monopolspiel?
- Was ist das Lieblingsspielzeug von ?
- ...

Aufgaben im Garten

- Trefft 10 mal hintereinander die Wand beim Mauernschießen
- Welche Pflanzen sind bereits im Garten gesät?
- Helft die Wäsche abzuhängen
- Schaukelt so hoch wie ihr könnt
- Springt 20 mal auf dem Trampolin
- ...

Aufgaben im Keller

- Helft die Wäsche auf/ab zu hängen
- Wie viele Schraubenzieher sind in Papa's Werkstatt?
- Wie lang ist das Auto?
- Trennt den Müll richtig
- Welches Waschpulver benutzt Mama?
- Wie viele Sekunden dauert es, bis das Garagentor hoch und wieder runter ist?
- ...

Wenn die Kinder die Aufgaben richtig gelöst haben, erhalten sie das letzte Rätsel, das sie zum Schatz führt.

Viel Spaß dabei!

Rätsel über Rätsel

April

Futoshiki, Labyrinth, Snake Egg, Sudoku oder Beleuchtung

In unseren
Rätselspecial findet ihr
zwischen Wörter- und
Kreuzworträtseln auch
solche wie Beleuchtung
und Futoshiki, die
eure Gehirn zum
Rauchen bringen.

Probiert es aus und
vertreibt euch die Zeit.

Was findet ihr?

Rätsel für Große:

Futoshiki

Beleuchtung

Snake Egg

Nonogramme

Kryptogramme

Rätsel für alle:

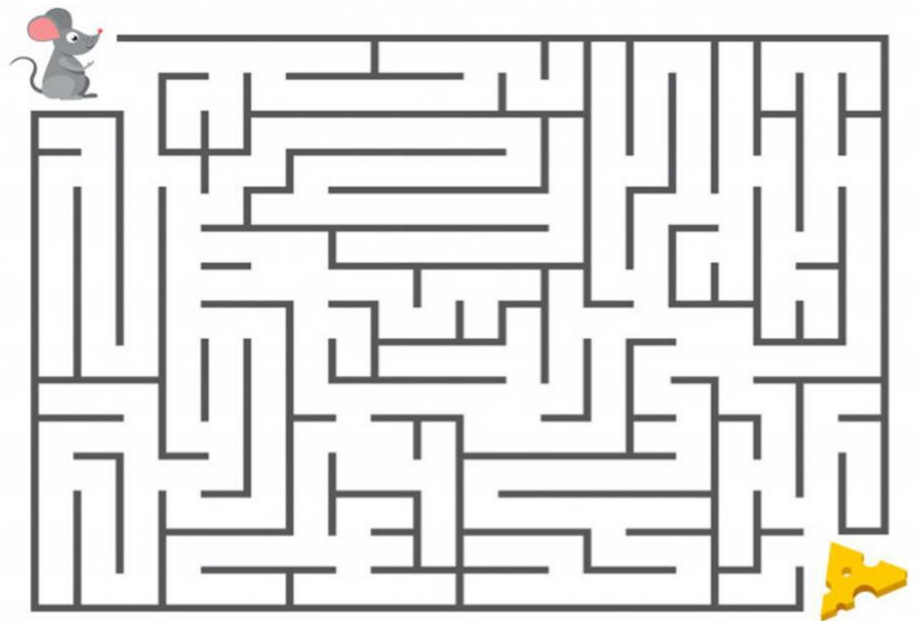
Labyrinth

Wörtersuche

Kreuzworträtsel

...

Rätselspaß für groß und klein



Rätsel für Klein



Rätselspaß für ältere Kinder

Mehr als Rätsel:

Wem das noch nicht genug ist, oder wem es zu einsam ist, dem gefallen vielleicht unsere Tipps zum Spielen mit Freunden ohne physischen Kontakt. Wie wäre es mit einem Gesellschaftsspiel per Skype? Facebook bietet auch solche Möglichkeiten oder ihr geht auf folgende Seiten:

- *Steam Tabletop Simulator*
- *Facebook*
- *Snapchat*
- *Houseparty*

Ein korrekt gefülltes Quadrat muss die folgenden 3 Bedingungen erfüllen:

- Die Zahlen in jeder Zeile dürfen nicht wiederholt werden.
- Die Zahlen in jeder Spalte dürfen nicht wiederholt werden.
- Sollten zwischen zwei Feldern Zeichen (Pfeile) stehen, muss die Bedingung erfüllt sein (eine Zahl ist kleiner als die andere).

Regeln Beleuchtung:

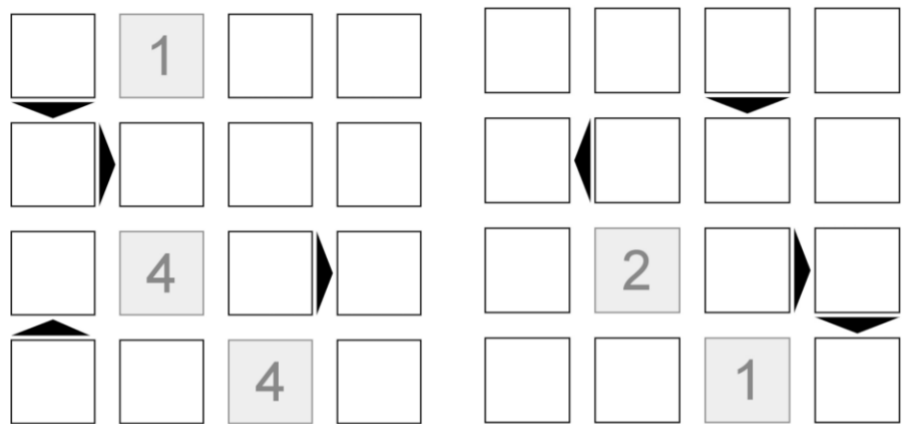
- Die Zahlen auf den schwarzen Quadraten geben an, wie viele Glühbirnen auf den weißen Feldern sind, die über eine Kante an dieses schwarze Feld grenzen.
- Jedes weiße Feld wird von mindestens einer Glühbirne beleuchtet.
- Eine Glühbirne leuchtet waagrecht und senkrecht bis zu einem schwarzen Feld oder zum Rand des Spielfelds.
- Glühbirnen dürfen sich nicht gegenseitig beleuchten.

Futoshiki

Was ist Futoshiki?

Futoshiki ist ein lustiges Logik-Puzzle aus Japan. In diesem Spiel müssen, ähnlich wie bei Sudoku, alle Zellen mit Zahlen gefüllt werden. Auf dem Spielfeld können neben Zahlen auch Zeichen vorhanden sein. Das Zeichen zwischen zwei Zellen bedeutet, dass eine Zahl größer ist als die andere.

4x4



Weitere Futoshikis in unterschiedlichen Größen gibt's auf den nächsten Seiten nach den Erklärungen.

Beleuchtung

Die Regeln sind einfach. In der Aufgabenstellung sind einige Quadrate schwarz, die anderen sind weiß. Manche schwarze Quadrate sind mit Zahlen von 1 bis 4 markiert. Auf den weißen Quadraten müssen Glühbirnen platziert werden, so dass die Regeln links eingehalten werden. Auch hier gibt es verschiedene Schwierigkeitsgrade.

Snake Eggs findest du auf den nächsten Seiten.

Ein korrekt gefülltes Nonogramm muss die folgenden 3 Bedingungen erfüllen:

- Jeder Zahlenwert entspricht genau der Länge eines Blocks.
- Bei mehreren Zahlen entspricht ihre Abfolge der Reihenfolge der Blöcke.
- Zwischen zwei Blöcken muss sich mindestens ein leeres Feld befinden.

Die Kryptogramme findest du auf der nächsten Seite.

Snake Egg

Regeln: Zeichnen eine Schlange (= eine Zelle breiter Pfad) in das Gitter. Der Kopf und der Schwanz der Schlange sind durch 2 Kreise gekennzeichnet. Die Schlange darf sich diagonal berühren, jedoch nicht orthogonal (waagrecht und senkrecht). Sie darf keine Zelle 2mal passieren. Zusätzlich zu der Schlange müssen genau 9 abgetrennte Bereiche entstehen, jeweils einen in den Größen 1 bis 9 (d.h.: es gibt genau einen Bereich der 1 Zelle umfasst, einen Bereich der 2 Zellen umfasst, usw.) Die Zahlen im Gitter müssen Teil des Bereiches sein, deren Größe angegeben ist.

Nonogramme

Die Zahlen vor den Reihen und über den Spalten definieren die auszufüllenden Blöcke von Kästchen.

			1					1		
		2	1	1	2	3	2	1	1	2
	3	1	5	8	6	4	6	8	5	3
2 2										
1 1 1 1										
1 5 1										
2 1 2										
5										
3 3										
1 8										
1 8										
1 8										
8										

Kryptogramme

Ein Kryptogramm ist eine verschlüsselte Botschaft. Jeder Buchstabe wurde mit einem anderen Buchstaben vertauscht. Schaffst du es die Zitate zu entschlüsseln?

Aufgepasst: Jedes Zitat hat eine eigene Verschlüsselung.

Kryptogramme

„OYU LRDD QRKKYJUJD, PRK PYTT. JK AYXN YIIJU JYDJD, OJU JK LBIJD

KRC.“ (Fernandel)

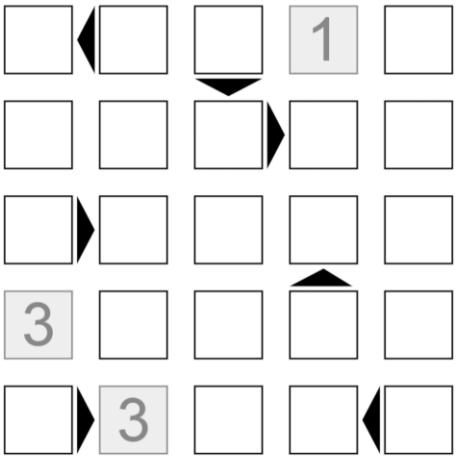
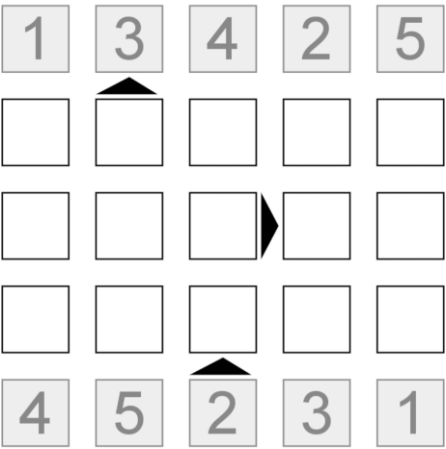
„KPRHCPRZ HRAC ORACZ RVVPG VRZ LPV YTZPG PRO. VYOACVYT

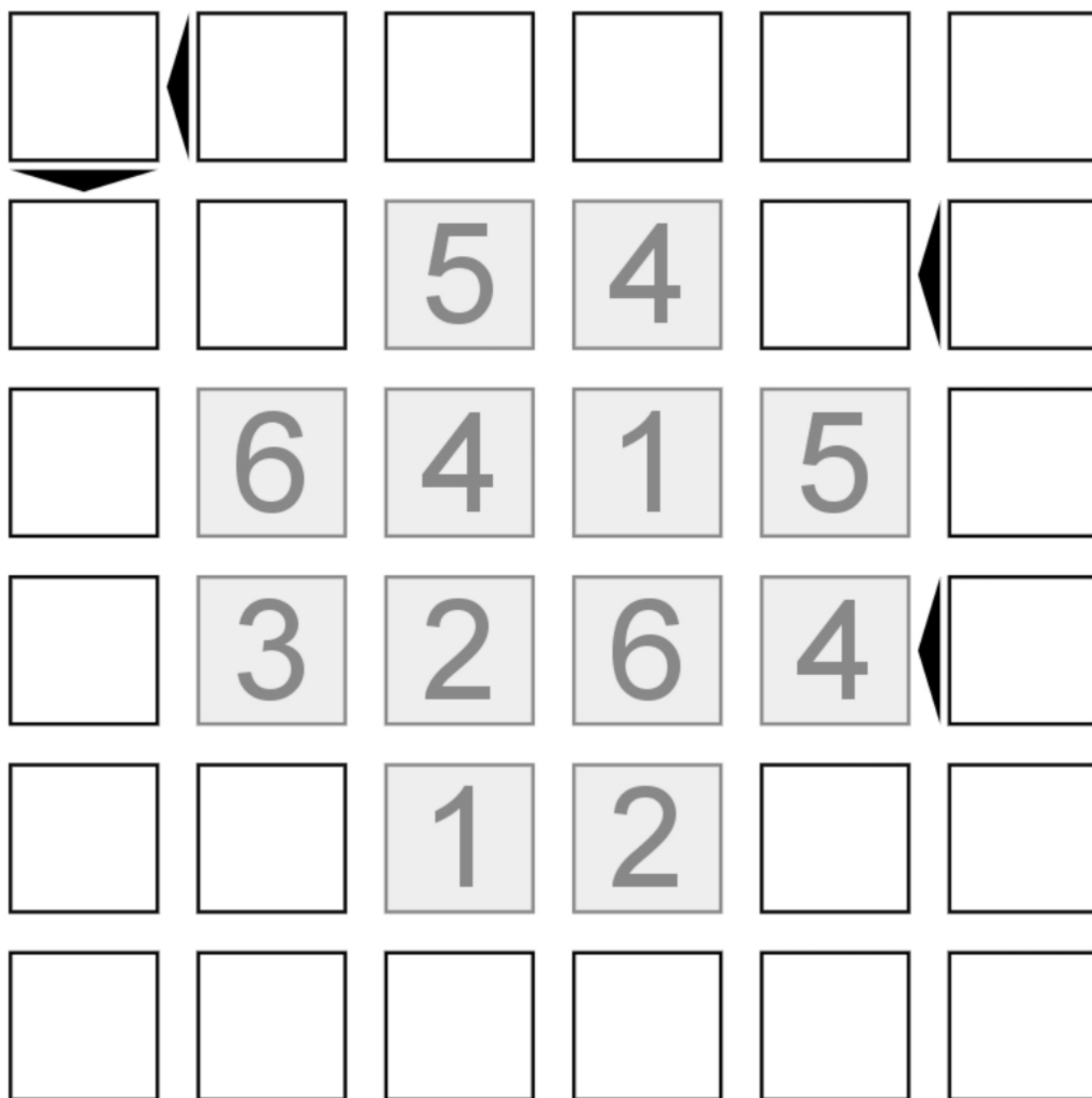
UFVVZ YSAC LYH YTZPG EYOM YTTPRO.“ (Jeanne Moreau)

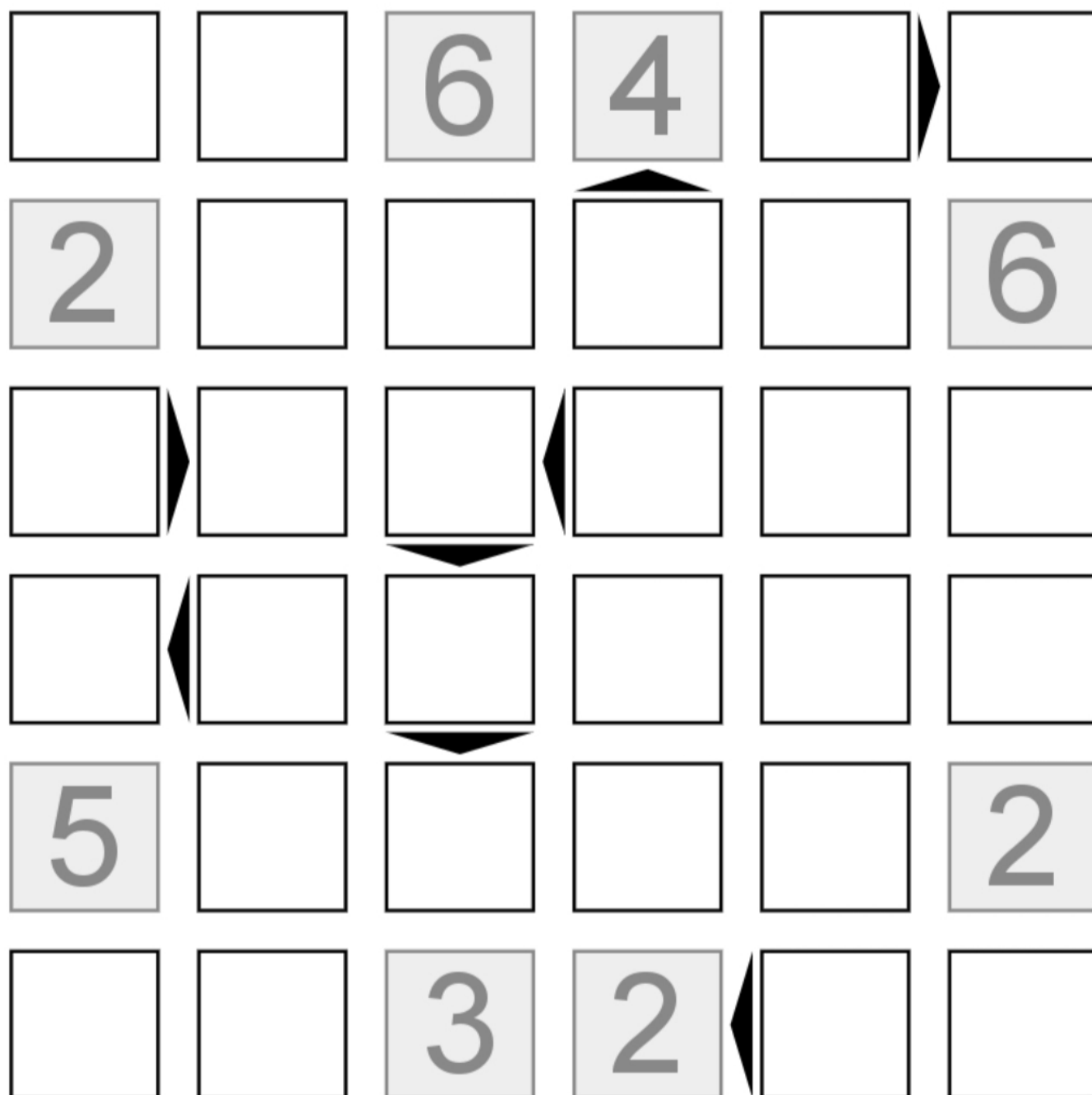
„IDGI DRII XZTT FDNYBDASYIDQ FINRIG YKGGIG, KRIN TDI DTQ GZN


IDGI IDQBI TIDJIGCBUTI. “(Berthold Auerbach)

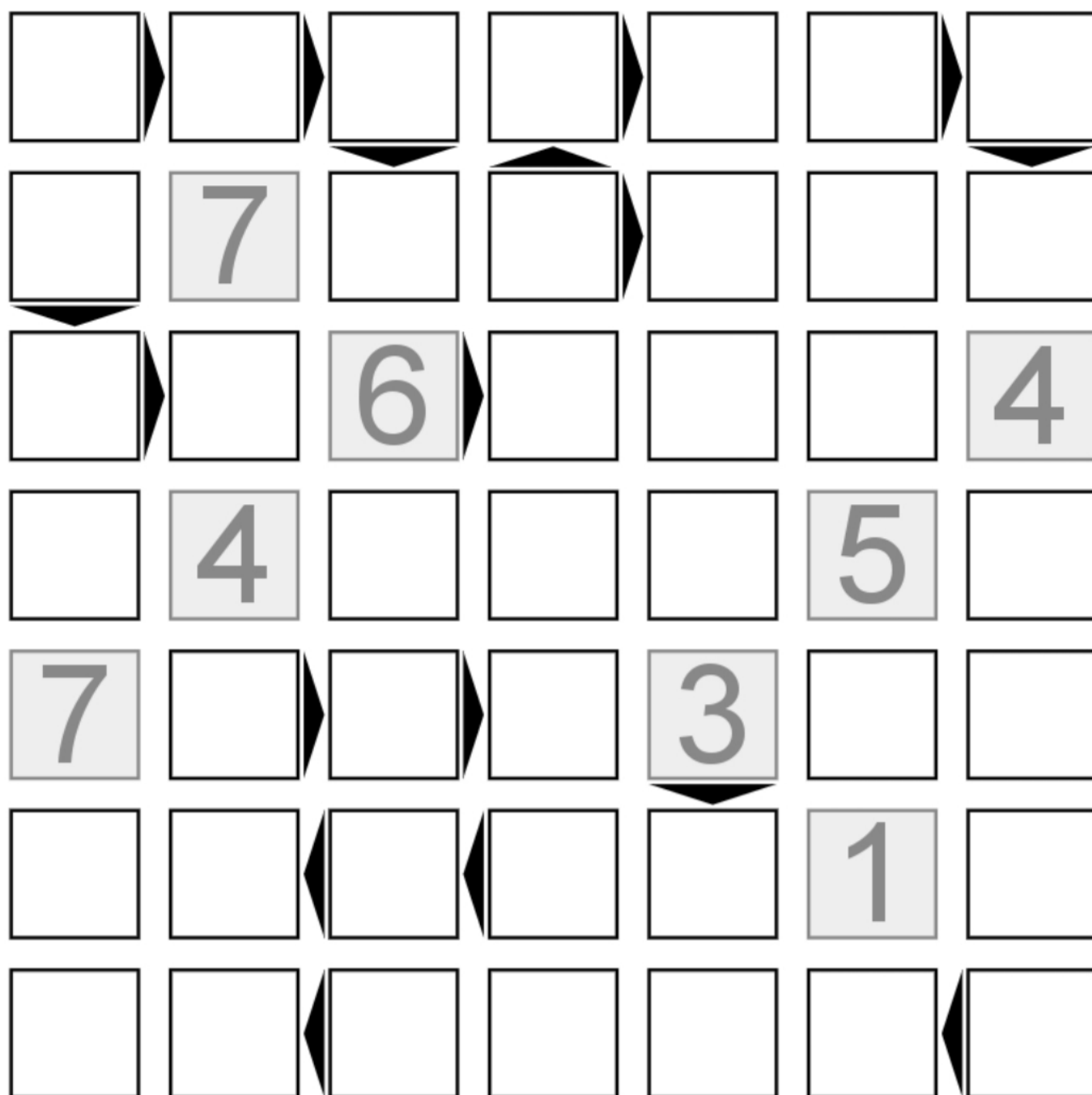
Futoshiki

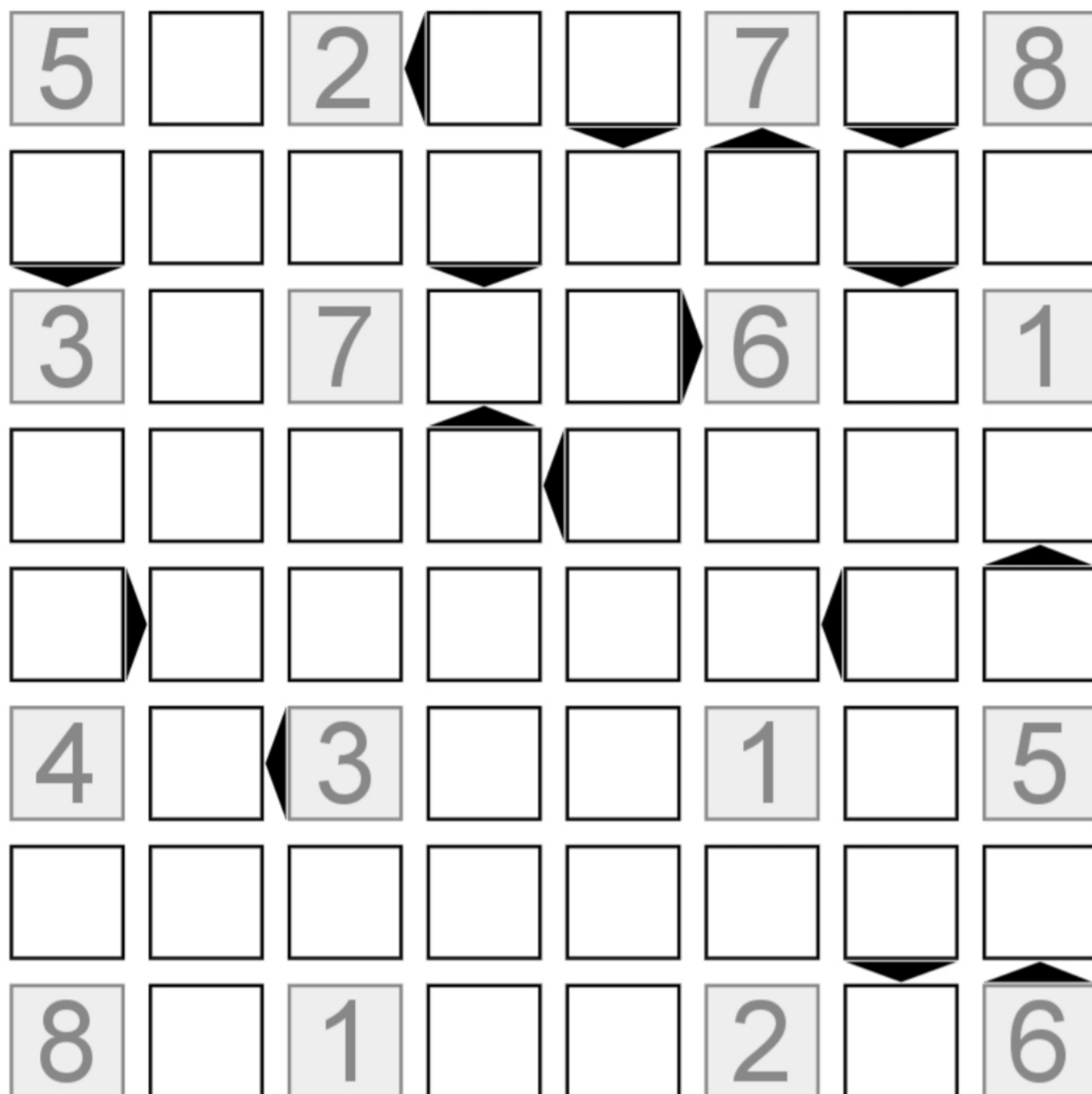






























Beleuchtung



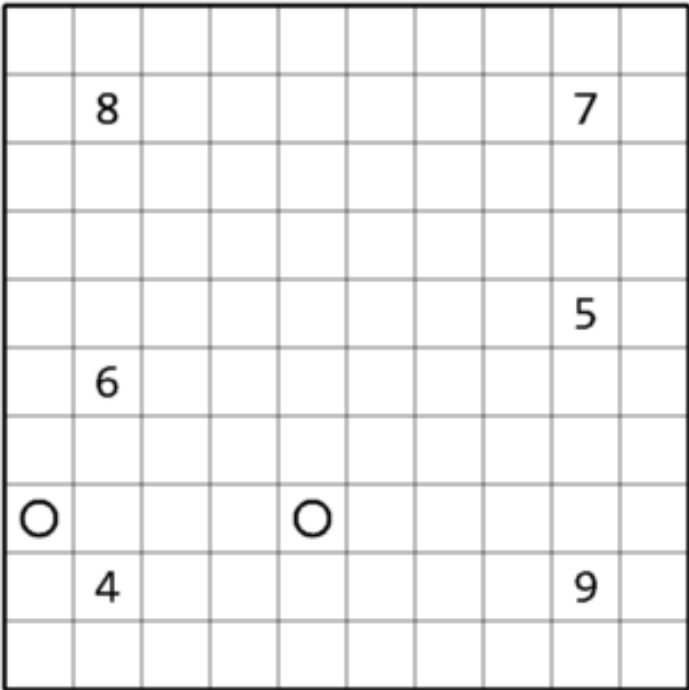
2

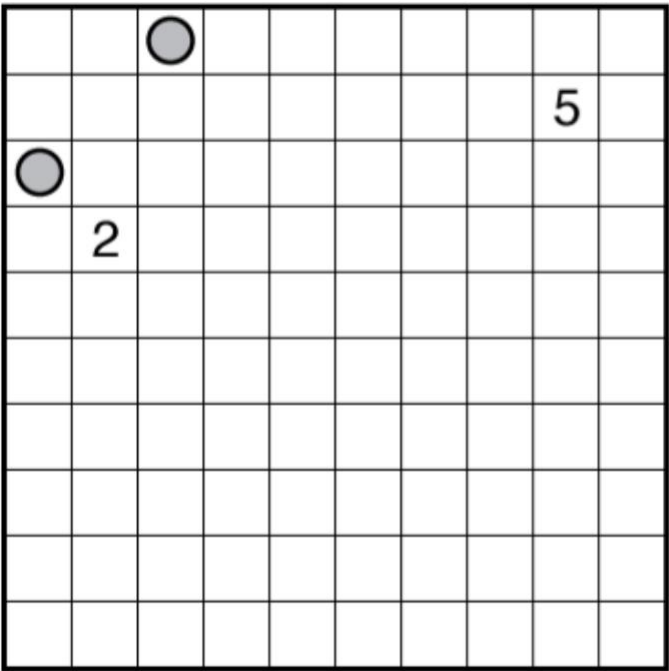
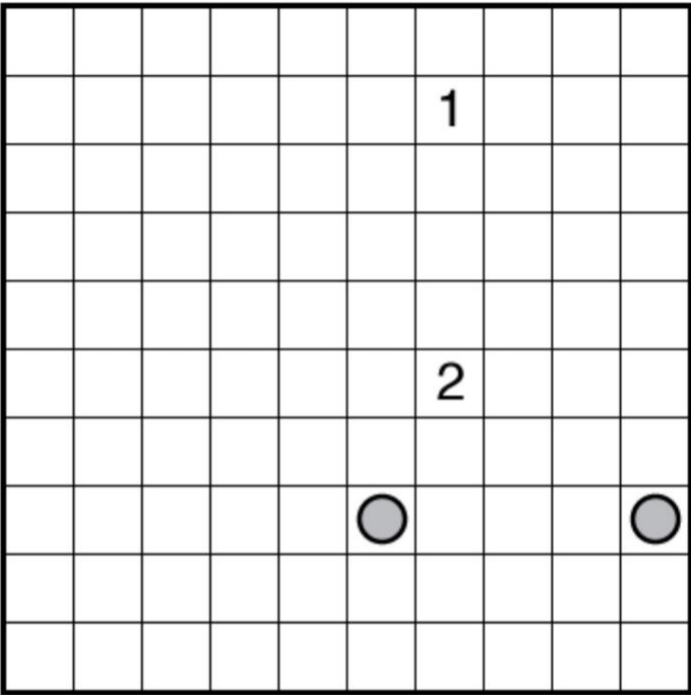








Snake Egg





			38	24	78	28	80
			79	57	12	13	14
			1	2	11	27	15
1	32	33	8	9	10	37	16
2	3	43	7	45	46	47	17
88	4	5	6	13			
61	62	63	15	65			
74	72	73	16	17			

Wie geht's?

Suche den Weg vom Osterhasen zum Osterei.

Dabei müssen zwei Kästchen zusammenge rechnet immer das nächste Kästchen ergeben.

Schaffst du es bis auf die andere Seite?

Nonogramm

				2	1	2	13			1	1			1	
	2	3		4	1	8	1	4		1	4	9	8	3	2
	1	2	13	2	5	3	1	9		1	3	2	1	1	1
	2	1	1	2	4	1	1	2	11	9	2	2	1	1	1
4 1															
2 3 3															
3 1 2 3															
3 2 3															
2 3 5															
1 3 5															
5 6															
8 2															
7 6															
7															
1 5 3															
1 5															
1 6															
2 5															
2 4															
6 2															
1 3 4															
7 3															
3															
4															

	9	2	6		7	4		5
5		8			4	2		
	3		9		5		7	8
	1	9		4	3	5		
7	2		5	6			1	3
		3	2	1		9	4	
	8	1			6	7		4
9		7	4	5			8	2
3		5	8	7	2		9	1

[illegible]



Oster-Suchsel

Suche die folgenden 15 Begriffe im Oster-Suchsel:

Osternest
Osterferien
Osterinseln
Osterbrauch
Ostergeschenk

Osterglocken
Ostersonntag
Ostermärchen
Osterbild
Osterkerze

Osterhase
Osterei
Ostermontag
Osterfeuer
Ostergras

O	S	T	E	R	I	N	S	E	L	N	A	D	C	V
E	S	F	E	Z	R	E	K	R	E	T	S	O	S	O
O	S	T	E	R	B	R	A	U	C	H	S	S	A	N
O	S	T	E	R	N	E	S	T	U	T	I	T	R	E
N	A	S	I	R	T	R	E	M	E	V	O	E	G	H
E	G	I	L	Ä	S	C	H	R	L	M	U	R	R	C
I	E	R	E	T	S	O	M	O	N	R	N	G	E	R
R	W	Q	U	I	L	O	N	A	E	U	I	L	T	Ä
E	S	T	R	E	N	M	O	N	L	U	N	O	S	M
F	R	I	E	T	K	Ö	M	U	T	J	I	C	O	R
R	E	S	A	H	R	E	T	S	O	A	S	K	Z	E
E	R	G	S	T	E	N	M	I	P	U	G	E	O	T
T	O	S	T	E	R	G	E	S	C	H	E	N	K	S
S	S	U	G	R	E	D	L	I	B	R	E	T	S	O
O	S	T	E	R	F	E	U	E	R	D	S	A	N	E

Folgende Schreibrichtungen sind erlaubt: ↓ ↑ ⇨ ⇩ ↗ ↘

Kreise die Wörter, die du im Buchstabengewirr finden kannst, ein:



KÖRPERTEILE

SCHWER

SUCHSEL 4

K	I	N	N	R	U	K	N	E	H	U	V	L	N	D
S	B	H	R	U	N	V	M	T	Q	A	O	Y	V	S
C	P	R	F	E	L	H	F	H	V	W	R	P	E	X
H	Z	V	U	Q	T	A	O	B	S	Z	D	P	L	J
W	F	E	S	S	E	L	B	E	U	G	E	C	L	P
E	G	Y	R	N	T	S	U	C	X	C	R	I	E	L
I	D	U	C	Z	E	J	Z	H	K	K	R	H	N	J
F	C	G	N	Z	P	K	Q	O	C	C	Ö	D	B	L
R	K	N	Y	T	T	W	C	Q	B	S	H	I	O	H
Ü	H	Ü	Y	D	E	E	V	Ü	K	M	R	E	G	X
B	K	S	I	L	H	R	U	Y	R	B	E	N	E	U
E	P	T	K	H	P	E	A	P	R	A	D	F	N	D
E	B	E	T	R	B	L	K	R	U	P	P	E	R	C
J	O	R	Z	L	L	P	N	D	M	V	V	W	N	R
J	W	N	Y	A	H	M	B	L	F	G	A	K	T	G

BRUST – ELLENBOGEN – FESSELBEUGE – HALS – KINN –
KRUPPE – NÜSTERN – RÜCKEN – SCHULTER – SCHWEIFRÜBE
– UNTERARM – VORDERRÖHRE

Suchsel mit deutschen Flüssen
von Johanna Scharinger - madoo.net

Flüsse in Deutschland

Finde alle 15 Flüsse, die durch Deutschland fließen!

X	Q	S	X	N	J	S	T	V	S	H	R	M	J	N	D	B	H	O
Q	K	L	F	B	Y	Q	Y	H	T	D	L	D	P	F	P	H	M	Y
R	W	E	K	X	N	S	M	J	O	Q	S	A	F	J	Y	Y	G	L
H	F	Q	U	U	C	W	R	T	U	I	H	E	P	E	F	S	S	Q
E	Y	Z	H	O	R	N	X	H	Y	T	P	A	F	S	T	J	Z	V
I	I	H	D	M	F	R	L	Y	K	H	M	U	V	P	F	G	S	I
N	R	U	S	G	M	J	Z	G	B	G	Q	X	P	R	E	P	J	S
L	N	G	X	W	O	I	N	N	T	W	A	B	P	E	E	Q	P	A
I	N	J	X	I	S	N	A	X	N	W	N	L	R	E	S	C	C	R
J	F	R	G	O	W	S	V	S	J	G	C	O	D	H	U	W	N	Q
E	K	F	V	M	J	A	C	M	X	M	Z	V	F	K	F	Z	N	R
Z	Y	X	H	L	V	A	H	C	L	S	X	F	I	V	L	T	P	W
D	X	N	H	N	X	L	D	Y	N	K	K	U	R	G	R	E	D	O
E	U	S	F	J	I	E	C	A	B	F	C	E	L	B	E	H	W	F
S	V	U	V	U	A	D	O	N	A	U	W	X	B	M	S	M	D	B
D	V	V	L	N	I	A	M	B	L	U	F	M	O	S	E	L	E	M
V	N	P	L	D	B	I	C	A	L	E	V	A	H	I	W	H	N	W
A	W	I	U	W	I	N	E	C	K	A	R	N	Q	A	X	U	Q	U
V	Q	E	I	T	C	H	C	E	L	F	U	L	D	A	R	C	W	U

Diese Wörter sind versteckt:

- | | | |
|----------|---------|---------|
| 1 Neckar | 2 Mosel | 3 Havel |
| 4 Fulda | 5 Spree | 6 Saale |
| 7 Donau | 8 Rhein | 9 Weser |
| 10 Isar | 11 Elbe | 12 Oder |
| 13 Main | 14 Lech | 15 Inn |

Musikinstrumente

Unten sind 13 Musikinstrumente versteckt. Kannst du alle finden?

C	T	R	I	A	N	G	E	L	X	B	R	T	B	O
V	E	G	B	E	T	Ö	L	F	E	G	O	A	N	M
D	K	G	U	K	L	M	P	C	H	U	L	N	F	E
J	L	W	F	S	A	X	O	P	H	O	N	A	G	M
I	A	S	K	C	C	L	S	H	A	R	F	E	L	O
M	V	E	E	H	R	K	G	T	K	B	J	L	P	M
O	I	D	K	L	A	R	I	N	E	T	T	E	K	U
C	E	Ö	S	A	J	J	T	G	J	E	N	P	J	E
E	R	K	A	G	I	Z	A	S	H	N	F	D	E	T
X	G	U	C	Z	S	T	R	U	T	O	E	R	T	E
R	E	D	L	E	E	I	R	W	R	R	G	S	G	P
J	S	E	W	U	L	G	E	C	V	H	U	A	L	M
T	Z	K	D	G	E	L	F	Z	D	O	I	F	O	O
T	H	E	F	U	T	Z	O	L	W	R	K	E	T	R
E	G	I	E	G	G	K	L	K	T	N	S	T	I	T

Name:

Klasse:

Datum:



Suchwortgitter zum Frühling

Finde die 12 Wörter zum Frühling und kreise sie rot ein.

T	R	R	E	G	E	N	W	E	T	T	E	R	D	D	J	A	D
B	F	Z	Z	G	T	Z	H	G	B	D	F	T	J	F	U	S	A
Z	D	H	T	D	T	U	I	K	O	Z	B	Z	M	A	Z	C	E
N	E	G	S	W	O	L	K	E	N	H	N	U	Q	U	T	H	P
U	G	B	A	R	F	T	G	F	T	G	J	R	A	S	G	M	O
M	A	V	Q	N	Z	R	T	H	G	B	U	T	W	F	T	E	I
I	R	N	W	E	T	E	G	R	A	S	H	W	T	L	F	T	K
O	T	M	S	B	G	W	E	Z	E	D	Z	Q	Z	U	X	T	I
B	E	K	D	E	B	S	W	H	R	A	T	A	N	G	S	E	U
L	N	I	E	L	E	W	R	G	Z	D	G	Y	A	P	W	R	J
U	D	J	A	H	R	E	S	Z	E	I	T	S	T	T	U	L	V
M	D	G	T	Z	U	J	I	K	O	L	R	D	U	G	H	I	F
E	A	F	O	S	T	E	R	N	S	W	T	C	R	R	G	N	G
N	A	T	Z	H	B	N	H	U	I	D	R	F	A	E	T	G	T
A	S	O	N	N	E	N	S	C	H	E	I	N	D	D	R	D	R
D	S	Q	A	Y	X	D	R	T	G	Z	H	O	K	I	J	M	N

1 Schmetterling

2 Sonnenschein

3 Natur

4 Blumen

5 Ostern

6 Garten

7 Regenwetter

8 Ausflug

9 Wolken

10 Nebel

11 Gras

12 Jahreszeit

Wortsuchrätsel Tiere

Welche 25 Tiere sind hier versteckt?

Hinweis: Die Wörter sind von oben nach unten, sowie von links nach rechts geschrieben.

E	O	Q	N	F	U	V	L	H	V	I	K	C	L	N	E	L	H	L	Q
Z	M	A	U	L	W	U	R	F	F	B	S	C	H	W	E	I	N	O	N
O	X	N	H	U	N	D	C	N	B	V	H	U	M	M	E	L	I	J	R
L	E	B	S	M	K	U	K	U	H	Q	M	R	N	S	Y	K	B	U	B
K	A	T	Z	E	P	G	F	T	I	G	E	R	M	M	A	U	S	W	S
I	P	T	F	R	F	U	C	H	S	J	A	D	E	L	C	H	H	D	W
P	N	I	L	P	F	E	R	D	S	J	X	R	W	M	E	S	B	P	M
W	X	F	E	V	L	U	S	F	F	M	U	R	M	E	L	T	I	E	R
I	M	E	D	G	O	R	O	S	C	U	X	D	I	I	L	Ö	W	E	G
Q	A	L	E	H	V	M	C	E	W	N	T	P	X	T	M	P	N	Y	B
H	K	E	R	L	E	I	S	B	Ä	R	W	C	P	F	R	O	S	C	H
T	K	F	M	R	B	D	J	A	N	T	I	L	O	P	E	R	K	Q	U
M	K	A	A	Y	K	X	X	D	E	C	E	U	A	Q	D	F	A	H	S
U	A	N	U	B	R	M	X	Z	L	H	M	C	U	W	C	P	B	K	C
P	R	T	S	M	Z	P	I	K	S	V	C	T	H	Y	R	A	E	N	H
R	P	K	E	I	C	H	H	Ö	R	N	C	H	E	N	J	N	K	N	L
K	F	W	U	D	D	D	R	O	S	S	E	L	R	Y	F	D	I	U	A
H	E	S	N	G	J	E	W	G	F	J	W	O	L	F	L	A	J	T	N
P	N	G	Q	L	G	I	R	A	F	F	E	W	W	W	X	R	U	E	G
U	J	N	Q	K	D	T	P	I	N	F	M	N	H	U	N	O	G	E	E

Plural

Wie viele Wörter findest du im Plural?

Bilde den Singular von den Nomen!

H	Y	P	X	H	U	N	D	E	P	Y	D	J	L	M	X	O	V	Y
Z	Y	Q	P	B	F	N	J	N	A	S	W	D	R	O	S	R	J	V
M	C	X	Y	A	J	C	P	V	C	N	B	R	X	Z	O	H	R	F
C	B	H	F	G	A	S	E	I	D	V	Z	I	I	P	U	Ä	K	J
N	H	T	M	J	V	Y	G	L	E	A	Y	D	N	K	V	U	N	J
L	O	K	Ü	K	L	J	L	U	N	Q	P	T	O	G	S	N	Z	
O	L	E	T	H	W	A	Z	E	N	R	I	V	D	U	C	E	Q	G
X	I	N	T	X	T	Z	M	N	I	X	G	W	O	Y	J	R	B	W
K	M	N	E	I	X	R	U	O	V	T	X	S	K	N	H	C	T	O
D	O	T	R	N	V	X	Q	D	E	E	P	X	T	I	B	D	K	L
D	N	N	B	S	Y	A	I	E	R	L	B	B	O	K	O	Z	C	V
B	A	I	F	T	N	Y	U	D	S	Z	S	J	R	R	C	D	C	V
X	D	S	X	I	P	C	A	L	I	A	L	O	E	B	S	T	S	O
C	E	S	K	T	N	X	T	Y	T	H	F	O	N	M	P	H	U	Q
H	N	E	C	U	O	U	P	Z	Ä	L	O	L	A	B	O	R	S	O
W	W	B	K	T	M	E	H	R	T	E	Q	F	C	T	I	E	L	H
C	X	P	G	E	E	D	U	C	E	N	J	Z	X	Q	O	V	U	K
Q	X	S	S	Y	N	T	B	T	N	K	Y	V	M	S	G	B	K	G
F	P	C	H	A	I	O	K	L	G	S	R	M	V	Q	F	M	N	T

Wortsuchrätsel Garten

Welche 25 Dinge zum Thema "Garten" sind hier versteckt?

Hinweis: Die Wörter sind von oben nach unten, sowie von links nach rechts geschrieben.

B	H	L	A	U	B	E	G	W	D	I	N	Y	C	G	W	J	H	U	Y
I	M	M	S	M	U	A	K	C	M	J	F	V	J	C	A	P	O	N	X
W	Q	Z	R	S	C	H	U	B	K	A	R	R	E	D	S	U	R	K	T
B	B	H	G	U	M	M	I	S	T	I	E	F	E	L	S	C	I	R	M
R	B	X	P	J	D	B	I	E	N	E	I	D	M	F	E	L	F	A	N
U	G	A	S	C	H	N	E	C	K	E	Z	R	O	G	R	Q	L	U	G
N	Ä	D	T	A	G	S	I	E	C	F	Z	A	U	N	S	K	K	T	B
N	R	H	U	N	L	I	I	K	V	Q	N	N	N	C	C	R	I	I	V
E	T	G	I	E	S	S	K	A	N	N	E	M	G	N	H	Ä	R	C	H
N	N	M	H	B	L	U	M	E	N	T	O	P	F	D	L	U	S	B	E
Z	E	V	C	H	N	O	Y	C	G	R	I	L	L	C	A	T	C	F	C
Q	R	S	E	I	M	E	R	S	I	X	W	S	M	L	U	E	H	J	K
B	R	O	S	E	N	S	T	R	A	U	C	H	X	L	C	R	B	Q	E
S	B	T	B	D	S	T	N	J	Q	S	R	H	D	C	H	S	A	F	N
R	Y	H	V	D	L	E	E	T	B	V	S	B	O	Y	M	P	U	R	S
W	W	A	K	B	Y	I	E	U	B	E	E	T	Z	L	C	L	M	U	C
O	O	R	K	H	X	C	F	E	U	E	R	S	C	H	A	L	E	W	H
B	L	K	O	F	T	H	R	W	Z	T	E	R	R	A	S	S	E	G	E
M	O	E	H	Y	R	R	A	S	E	N	M	Ä	H	E	R	I	W	Q	R
Y	D	C	L	Y	G	A	R	T	E	N	Z	W	E	R	G	W	G	X	E


Buchstabensalat - Wörter suchen

Die Wörter verstecken sich senkrecht, waagerecht oder diagonal im Buchstabensalat. Sie können vorwärts wie auch rückwärts geschrieben sein.




AUTO
BAUERNHOF
DELFIN
FRÜHLING
GITARRE
HERZ
LEUCHTTURM

MOND
REGENBOGEN
SCHATZTRUHE
SANDBURG
TULPEN
VÖGEL
WUNDERKERZE



D	A	G	E	V	T	F	P	U	E	N	Y	E	K	H	S	M	N	Q	B	E	C	I	M	K	P	J	W	T	G
V	Q	X	L	Ä	A	C	I	K	W	B	A	X	F	O	X	I	G	N	E	O	U	E	C	N	B	U	P	B	E
H	A	U	W	E	K	G	S	E	C	N	D	T	Ö	M	F	W	E	C	T	U	B	M	T	V	I	H	F	P	C
E	P	Q	E	G	U	E	A	F	Q	C	A	O	H	L	V	B	M	Ü	M	S	A	Ü	F	J	E	K	J	A	P
Y	P	S	A	V	U	C	G	Ü	S	E	H	Y	E	F	A	U	Ä	D	Z	D	I	B	O	R	G	S	S	M	A
S	F	A	W	D	M	S	H	F	A	D	N	D	E	C	S	F	E	T	I	A	C	V	Z	R	F	A	S	U	D
A	C	H	Ö	E	O	X	B	T	E	R	U	Q	S	N	W	I	S	B	E	F	T	P	C	Ü	H	Y	T	I	S
E	B	M	O	N	D	R	A	Q	T	S	K	G	Ä	C	S	U	R	Y	U	M	R	B	P	N	C	M	Z	J	V
X	R	H	I	A	E	Q	C	D	X	U	S	D	K	M	T	S	I	Ö	W	T	I	D	N	F	G	U	D	N	K
A	Q	U	L	A	N	T	Ä	G	O	Ü	R	N	J	G	Ä	E	J	V	J	D	N	A	B	M	P	T	R	A	M
N	F	V	P	U	R	O	W	V	U	R	B	M	G	I	J	M	F	P	G	I	E	J	L	N	K	B	O	R	E
D	Ä	G	O	M	R	U	D	A	I	Y	L	F	R	T	F	A	B	F	J	L	T	I	C	D	I	M	A	H	J
L	F	K	R	N	F	B	G	F	Q	L	U	B	J	A	N	Y	W	I	P	R	B	E	A	B	P	J	U	L	A
S	E	C	I	E	T	C	E	R	A	E	D	C	P	R	F	E	A	U	T	O	D	F	Ü	L	M	R	P	O	T
A	F	T	K	G	A	T	D	Q	D	R	K	J	E	R	D	Z	L	A	B	M	F	E	H	E	T	J	B	D	X
D	I	R	E	O	S	A	S	E	O	A	C	U	Ö	E	F	I	D	G	Ö	T	T	A	H	Z	B	P	W	L	F
K	Q	C	U	B	I	L	Ä	C	A	E	T	P	N	F	I	W	G	D	R	B	L	R	T	O	H	T	I	B	R
S	F	A	E	N	S	C	E	B	T	R	B	I	E	N	K	H	M	T	U	S	E	A	M	R	A	E	V	R	Ü
I	K	J	B	E	X	Ä	D	P	B	H	Q	A	M	S	Q	B	I	O	E	I	H	O	F	A	S	I	B	P	H
D	G	D	S	G	I	S	K	S	J	E	G	R	U	R	Ä	J	A	E	B	C	M	T	R	H	S	Ö	M	B	L
C	Z	K	F	E	G	N	S	N	Z	N	Ö	T	M	E	S	R	G	D	S	Ü	A	S	J	T	G	E	U	S	I
R	M	Ä	B	R	J	E	M	R	B	I	D	R	E	S	R	B	N	A	T	N	H	A	B	U	A	O	A	D	N
S	I	N	K	S	A	P	E	A	O	K	F	D	S	T	W	N	Ü	S	R	I	T	D	R	T	P	Ü	S	L	G
K	D	G	O	N	D	K	Ö	J	L	G	I	F	M	B	U	S	H	U	K	E	S	R	K	U	B	D	L	C	P
J	H	P	L	J	R	K	W	R	E	G	S	L	D	K	D	P	R	O	B	N	A	K	N	L	W	I	A	U	S
A	F	D	F	E	N	A	M	R	G	D	R	P	A	H	Ö	M	J	I	F	E	P	G	L	P	T	A	S	P	L
P	D	O	D	K	Q	M	K	I	Ö	T	S	K	I	R	T	B	A	P	A	U	P	R	H	E	T	Q	C	J	N
A	L	N	O	E	N	P	L	D	V	L	F	R	U	A	F	S	O	S	E	Ü	C	J	M	N	A	R	E	I	M
H	U	A	K	Ü	S	A	R	N	D	E	S	J	F	C	U	N	F	P	I	G	A	F	P	J	Ö	T	U	R	K
W	D	R	M	F	O	I	N	K	L	S	A	P	I	B	E	K	Ö	T	R	O	N	S	F	E	U	S	B	L	F
F	M	N	K	B	H	T	H	K	S	J	W	G	R	U	B	D	N	A	S	I	P	F	O	N	F	T	U	R	O
O	U	R	L	A	K	M	R	V	R	U	K	N	F	J	E	P	R	B	D	H	M	F	B	P	B	A	S	P	C

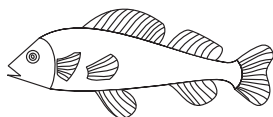
Buchstabensalat Tiere - Wörter suchen




Die Wörter verstecken sich senkrecht, waagrecht oder diagonal im Buchstabensalat. Sie können vorwärts wie auch rückwärts geschrieben sein.

Q	P	G	K	N	A	S	H	O	R	N	C	T	A	W	E	P	T	J	E	Ü	Y	L	A
V	J	W	H	B	Z	P	M	E	Q	M	P	U	I	T	D	J	Z	U	L	D	T	E	N
G	I	B	Ä	H	E	N	S	K	L	Ä	S	H	F	G	M	X	F	A	U	T	C	F	B
S	Y	E	O	G	I	A	X	O	F	H	Z	T	O	C	E	P	B	J	N	M	K	Q	P
A	K	S	F	U	M	G	F	W	B	J	E	S	B	Ü	H	R	C	V	A	O	S	C	U
Ü	D	A	G	E	L	C	Q	A	N	M	B	K	Q	D	N	U	L	R	Z	H	N	X	I
E	Y	N	A	I	O	T	U	H	U	O	R	A	Z	L	A	P	I	S	K	A	W	Q	N
J	I	H	S	K	V	E	I	W	D	E	A	G	P	B	L	E	N	A	L	I	D	S	P
P	L	F	E	A	Q	K	U	M	Ö	P	E	S	G	W	N	B	T	N	B	P	R	N	M
B	F	Z	U	S	M	H	L	F	A	I	H	V	Ü	K	S	F	I	E	C	B	E	K	V
J	V	U	W	G	E	A	S	G	O	G	U	N	Ä	N	D	G	Ü	A	S	G	F	E	D
S	L	O	S	V	F	L	N	I	A	Ä	P	F	L	P	F	Q	Ö	D	F	L	P	I	S
A	W	C	F	C	I	M	F	V	E	O	E	S	N	Ü	C	A	I	B	K	E	C	M	B
N	O	B	J	S	H	A	B	D	C	R	B	M	G	E	F	G	M	A	S	E	K	W	H
E	H	M	K	D	P	I	S	Y	N	L	P	C	B	L	I	S	I	Z	A	F	P	T	L
G	Ö	P	E	A	Ü	F	L	M	P	W	E	X	I	H	S	D	Q	M	Q	A	L	U	P
S	M	I	M	O	C	N	Q	D	T	S	Ä	Z	L	U	C	S	P	E	U	Y	P	K	M
D	N	S	V	L	E	A	I	F	K	E	G	B	Ö	A	H	N	A	P	A	C	I	X	A
B	D	G	U	H	S	Ö	M	E	G	R	H	S	D	W	O	F	K	D	L	G	A	V	B
O	E	L	E	O	P	A	R	D	S	G	Ö	A	O	E	U	J	S	F	L	Ä	T	H	D
A	Ö	J	K	S	T	O	Z	E	B	P	X	T	S	F	C	A	E	D	E	M	F	L	A
L	C	Ä	I	E	J	M	E	P	L	A	C	L	E	V	O	F	W	L	B	A	C	I	E

ESEL
FISCH
LEOPARD
MARIENKÄFER
NASHORN
PFERD




PINGUIN
QUALLE
SCHILDKRÖTE
TIGER
UHU
ZEBRA



[illegible]

Die gesuchten Wörter können vorwärts, rückwärts oder diagonal im Buchstabensalat versteckt sein.



Buchstabensalat Hauptstädte Europas

Die Wörter verstecken sich senkrecht, waagrecht oder diagonal im Buchstabensalat. Sie können vorwärts wie auch rückwärts geschrieben sein.

AMSTERDAM

BERN

BERLIN

HELSINKI

KOPENHAGEN

LJUBLJANA

LONDON

LUXEMBURG

MADRID


MOSKAU

PRAG

SOFIA

STOCKHOLM

WIEN



Buchstabensalat Fabelwesen-Wörter suchen

Die Wörter verstecken sich senkrecht, waagrecht oder diagonal im Buchstabensalat. Sie können vorwärts wie auch rückwärts geschrieben sein.



DRACHE
FEE
GESPENST
HEXE
MEERJUNGFRAU

RIESE
TROLL
VAMPIR
ZAUBERER
ZWERG



B	R	E	K	C	D	B	A	V	A	L	P	Q	D	S	K	C	E	T	S	I
T	E	Ä	P	G	P	M	W	E	V	F	U	X	R	H	Y	J	D	Q	A	T
N	R	C	N	E	G	U	B	G	A	G	E	L	O	Q	E	K	A	Ö	N	E
D	E	Ü	A	S	G	T	F	T	E	F	G	D	A	T	R	O	L	L	J	W
O	B	P	Ä	E	N	V	L	Z	N	S	A	K	R	S	D	K	A	E	R	E
S	U	Q	P	S	T	V	E	D	L	E	P	M	G	U	I	T	V	U	B	U
N	A	R	V	Z	Y	M	A	P	T	D	H	E	Z	T	V	Ä	T	O	F	A
R	Z	S	R	F	Ü	T	Z	M	I	K	N	Q	N	F	L	M	E	R	C	R
W	D	W	K	E	B	A	N	L	P	R	B	F	E	S	D	G	R	U	D	F
T	I	T	A	E	M	R	E	Ö	D	I	E	F	G	I	T	R	A	O	A	G
N	X	S	J	S	A	V	T	G	O	T	R	C	Ö	E	W	S	R	T	E	N
R	L	A	R	B	E	D	H	M	T	A	H	X	A	X	D	B	Z	E	G	U
I	S	Ö	G	O	T	D	Q	A	K	D	R	A	C	H	E	I	Ü	R	M	J
E	A	S	X	Y	G	H	E	F	G	U	L	R	Q	R	Ä	K	G	E	I	R
S	J	L	T	Ä	E	I	A	F	S	E	M	C	J	T	L	R	S	A	R	E
E	G	W	K	X	N	P	R	J	H	Y	K	Ü	T	G	E	Z	B	V	L	E
B	T	Ü	E	A	T	W	F	G	D	A	T	P	R	W	N	R	D	R	S	M
J	A	S	I	M	A	F	K	T	R	S	A	F	Z	S	V	E	A	T	O	J

Buchstabensalat Einhorn - Wörter suchen

Die Wörter verstecken sich senkrecht, waagrecht oder diagonal im Buchstabensalat. Sie können vorwärts wie auch rückwärts geschrieben sein.

F	B	O	E	L	F	K	N	S	D	W	G	D	V	E	M	P	K	G	V	Q	R	H	X	I	S
A	E	G	S	P	Q	R	W	M	U	Ö	S	T	N	G	F	L	W	T	O	I	P	A	C	K	R
K	U	E	D	E	M	E	F	H	J	G	L	I	T	Z	E	R	D	A	G	Ü	E	I	T	Ä	J
D	B	M	N	C	F	G	I	R	L	A	H	E	B	V	Y	D	T	E	M	A	J	O	A	P	L
N	S	C	E	S	P	S	Ä	U	N	O	F	N	I	S	A	U	L	N	S	G	W	J	E	U	C
J	T	A	V	O	T	E	A	E	T	H	F	Ü	Z	H	O	V	H	A	E	O	H	K	R	Q	D
U	E	C	E	B	P	A	W	H	E	F	Z	R	A	R	I	F	A	B	E	L	W	E	S	E	N
A	R	B	M	A	E	C	U	Z	D	B	A	D	A	C	X	H	U	E	J	I	T	Y	A	G	L
N	N	O	Ü	H	E	A	K	B	A	T	U	F	E	M	I	A	S	M	L	Z	P	K	N	R	K
X	E	V	J	A	B	S	C	H	N	F	B	A	V	L	P	T	O	C	B	E	M	Ä	Q	W	P
P	N	K	A	X	E	Ö	L	W	O	D	E	G	A	R	K	Q	S	C	H	A	I	J	P	N	S
W	S	L	N	E	J	A	C	K	E	Q	R	B	D	Ä	Y	S	V	A	E	W	F	E	G	V	Q
B	T	Ö	A	R	F	D	J	W	A	Y	H	Q	A	N	J	B	L	N	J	U	E	D	Ö	A	I
O	A	K	B	V	O	P	Y	U	R	I	A	R	W	O	A	M	E	I	B	R	S	I	Y	U	T
V	U	X	S	U	F	C	E	L	Y	X	F	N	Q	I	H	G	C	D	O	H	C	A	F	Z	S
S	B	Q	E	G	S	A	I	P	E	G	T	Y	O	A	O	Ü	R	M	I	A	X	S	I	J	O
T	L	E	G	A	U	C	R	N	D	G	A	M	F	B	I	G	F	J	F	K	T	E	U	Q	A
D	A	I	O	K	V	E	G	A	U	E	Z	B	N	K	W	D	F	H	A	E	P	A	K	T	M
V	Ö	F	A	R	M	K	X	I	V	N	T	E	F	D	U	Ä	I	V	N	Q	W	P	B	J	I
R	D	T	P	U	Q	F	A	W	E	Y	G	P	H	I	A	K	R	H	T	S	L	G	K	X	P
A	E	C	Ä	S	M	B	Ü	R	Q	E	N	T	Z	X	D	H	E	K	A	L	E	Y	M	A	L
K	G	R	P	A	K	E	W	G	R	L	R	V	A	E	J	K	R	F	S	U	T	C	V	W	L
E	T	B	G	D	A	K	A	E	Z	H	S	W	X	P	B	N	A	W	I	Z	L	R	T	S	N
W	L	E	I	N	H	O	R	N	F	I	V	P	Q	L	S	Ä	K	H	E	S	W	M	A	H	Z

Finde die elf Wörter aus der Welt der Einhörner!

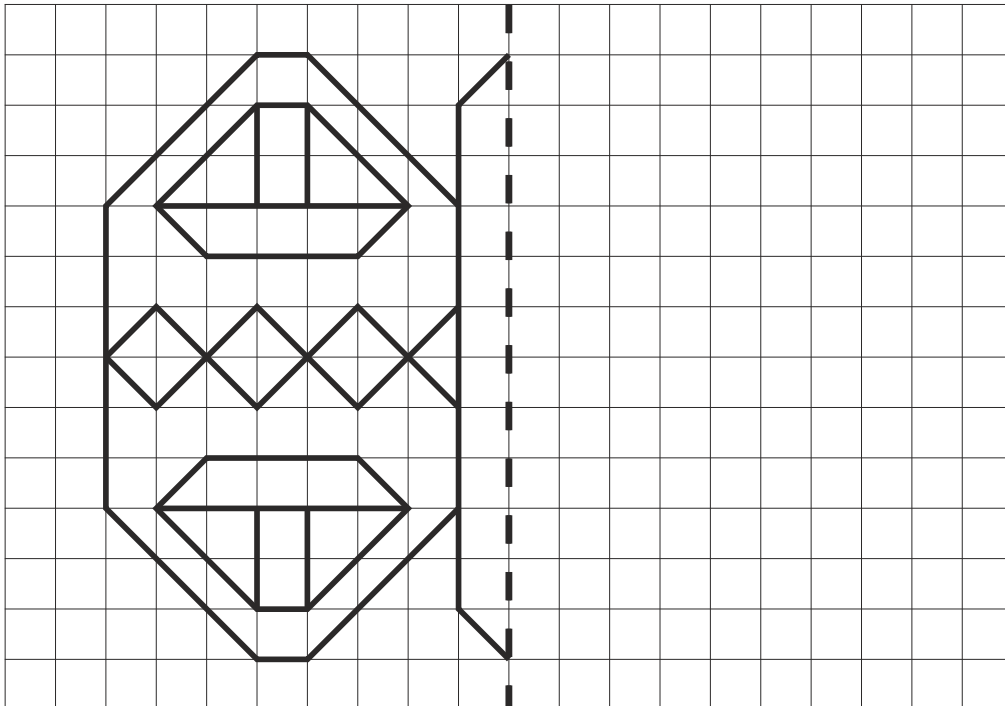
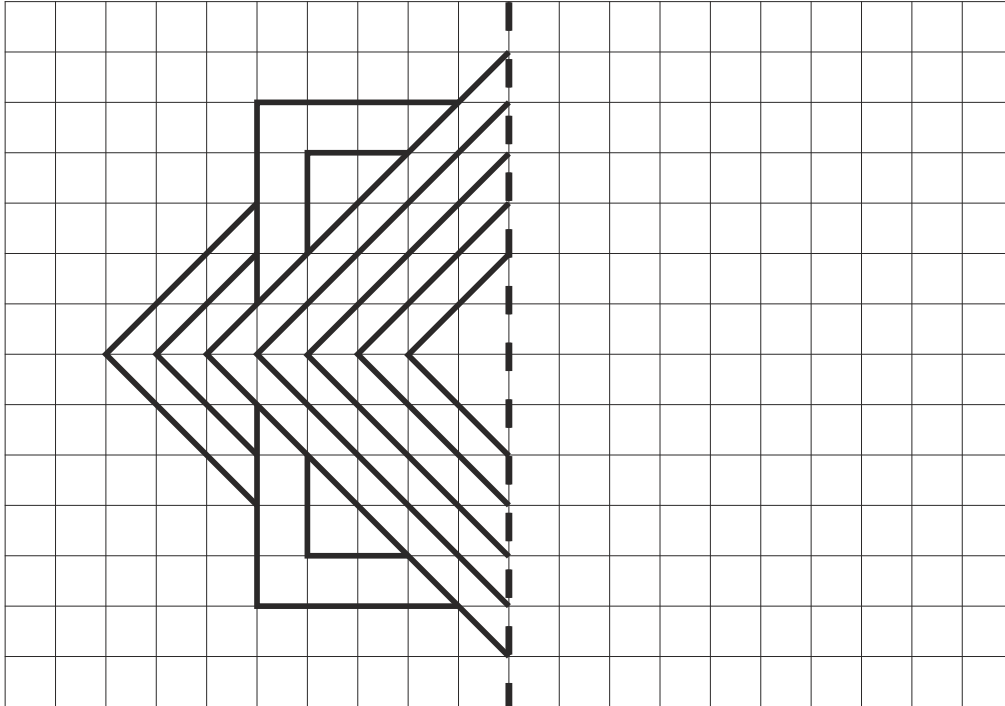
EINHORN
FABELWESEN
FANTASIE
FEENSTAUB
GLITZER



REGENBOGEN
SCHWEIF
STERNENSTAUB
TRÄUME
UNICORN
ZAUBERHAFT

Spiegelbilder nachzeichnen

Übertrage mit einem Lineal die linke Hälfte der Figuren auf die rechte Seite.
Wer möchte, kann anschließend die neuen Figuren bunt ausmalen.



Kinderrätsel Ostern

Fehlersuchbild mit dem Osterhasen



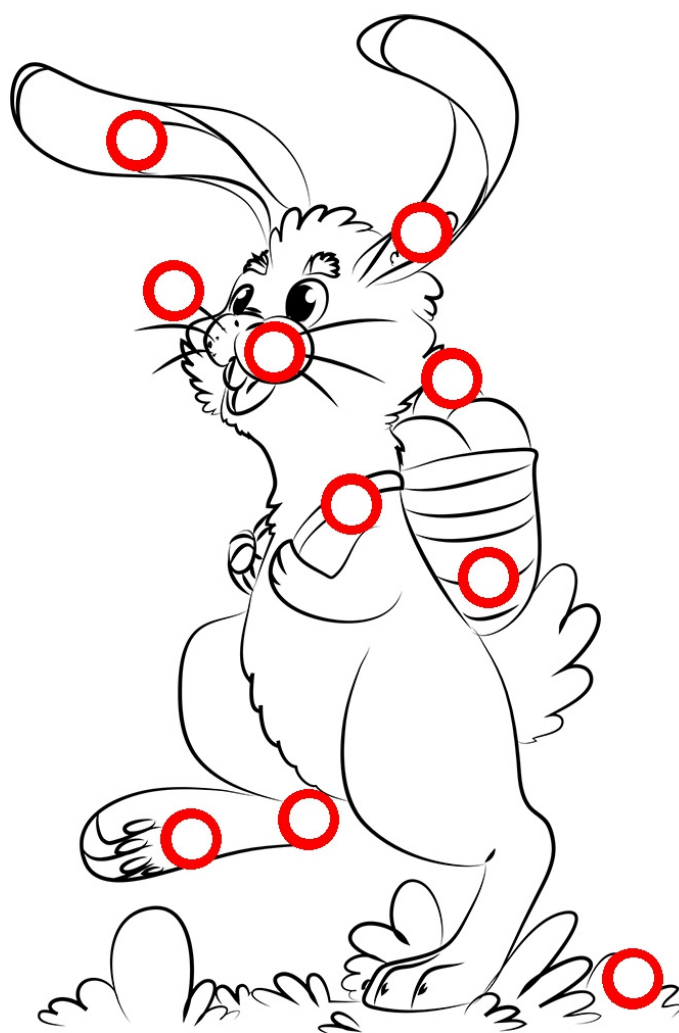
Hier haben sich 10 Fehler eingeschlichen.
Vergleiche die beiden Osterbilder und kreise die Fehler
auf dem rechten unteren Bild ein.

Lösung auf Seite 2



Kinderrätsel Ostern

Fehlersuchbild mit dem Osterhasen




Lösung



Detektiv Paul und die Fingerabdrücke

In einem Schmuckgeschäft wurde ein sehr wertvoller Ring gestohlen. Detektiv Paul untersucht die Glasvitrine, wo der Ring aufbewahrt wurde. Mehrere Fingerabdrücke konnte Paul an der Glasvitrine feststellen.



Vier bekannten Personen konnte Paul die Fingerabdrücke zuordnen. Gibt es noch einen fünften Fingerabdruck, der dem Dieb gehören könnte?

Hilf Paul bei der Untersuchung der Glasscheibe und kreise den unbekannten Fingerabdruck mit einem bunten Stift ein.



Besitzer Herr Goldig




Hausmeister Peter



Postmann Klaus



Wachmann Horst




Lösung auf Seite 2



Detektiv Paul und die Fingerabdrücke

In einem Schmuckgeschäft wurde ein sehr wertvoller Ring gestohlen. Detektiv Paul untersucht die Glasvitrine, wo der Ring aufbewahrt wurde. Mehrere Fingerabdrücke konnte Paul an der Glasvitrine feststellen.



Vier bekannten Personen konnte Paul die Fingerabdrücke zuordnen. Gibt es noch einen fünften Fingerabdruck, der dem Dieb gehören könnte?

Hilf Paul bei der Untersuchung der Glasscheibe und kreise den unbekannten Fingerabdruck mit einem bunten Stift ein.



Besitzer Herr Goldig



Hausmeister Peter



Postmann Klaus




Wachmann Horst



Lösung



Detektiv Paul und die alte Burg



Ein wertvolles Bild wurde beim Grafen Hohenstein in seiner alten Burg gestern Nacht um ca. 23.00 Uhr gestohlen. Der Graf hat das Bild noch um 22.45 Uhr gesehen und um 23.15 war es aus dem Speisesaal im 2. Stock verschwunden.

Drei Bedienstete beschäftigt der Graf auf seiner Burg. Da nur diese Drei mit dem Grafen letzte Nacht auf der Burg waren, muss es einer von den drei Angestellten gewesen sein.

Detektiv Paul nimmt die Ermittlungen auf und stellt allen Drei dieselben Fragen. Doch als Paul die Hinweise aufschreibt, kommt er einfach nicht auf die Lösung.
Kannst Du Detektiv Paul bei diesem Fall helfen?

Fülle hierzu die untere Tabelle aus und überführe den Dieb!

	Angestellter 1	Angestellter 2	Angestellter 3
Beruf:			
Name:			
Wo hat er sich um 23 Uhr aufgehalten?			
Hat er um 23 Uhr etwas gesehen?			

Hier sind die Hinweise:

1. Der erste Angestellte ist der Koch.
2. Der zweite Angestellte ist Paul und steht in der Mitte der Tabelle.
3. Ein andere Angestellter heißt Peter.
4. Paul ist der Butler vom Grafen Hohenstein.
5. Patrick ist der Name vom Koch. Er steht links neben Paul.
6. Den Gärtner sehen die Anderen sehr selten, da er meistens im Garten arbeitet.
7. Peter behauptet, um 23.00 Uhr im Kräutergarten im Hof der Burg gewesen zu sein.
8. Paul soll sich um 23.00 Uhr im Spiegelsaal im 1. Stock aufgehalten haben.
9. Patrick war in der Küche, die sich im 2. Stock befindet.
10. Peter hat um 23.00 Uhr noch Licht in der Küche gesehen.
11. Paul hat im 2. Stock nur die Katze beobachtet, als die Wanduhr 23 mal schlug.
12. Der Koch hat um 23.00 Uhr von der Küche aus eine schwarze Gestalt im Speisesaal gesehen.

**Irgendetwas passt hier nicht zusammen?
Wer war der Dieb?**




Detektiv Paul und die alte Burg

Ein wertvolles Bild wurde beim Grafen Hohenstein in seiner alten Burg gestern Nacht um ca. 23.00 Uhr gestohlen. Der Graf hat das Bild noch um 22.45 Uhr gesehen und um 23.15 war es aus dem Speisesaal im 2. Stock verschwunden.

Drei Bedienstete beschäftigt der Graf auf seiner Burg. Da nur diese Drei mit dem Grafen letzte Nacht auf der Burg waren, muss es einer von den drei Angestellten gewesen sein.

Detektiv Paul nimmt die Ermittlungen auf und stellt allen Drei dieselben Fragen. Doch als Paul die Hinweise aufschreibt, kommt er einfach nicht auf die Lösung.
Kannst Du Detektiv Paul bei diesem Fall helfen?



Lösung:

	Angestellter 1	Angestellter 2	Angestellter 3
Beruf:	Koch	Butler	Gärtner
Name:	Patrick	Paul	Peter
Wo hat er sich um 23 Uhr aufgehalten?	In der Küche im 2. Stock	Im Spiegelsaal im 1. Stock	Im Kräutergarten im Hof
Hat er um 23 Uhr etwas gesehen?	Schwarze Gestalt im Speisesaal.	Katze im 2. Stock beobachtet	Licht in der Küche


Hier sind die Hinweise:

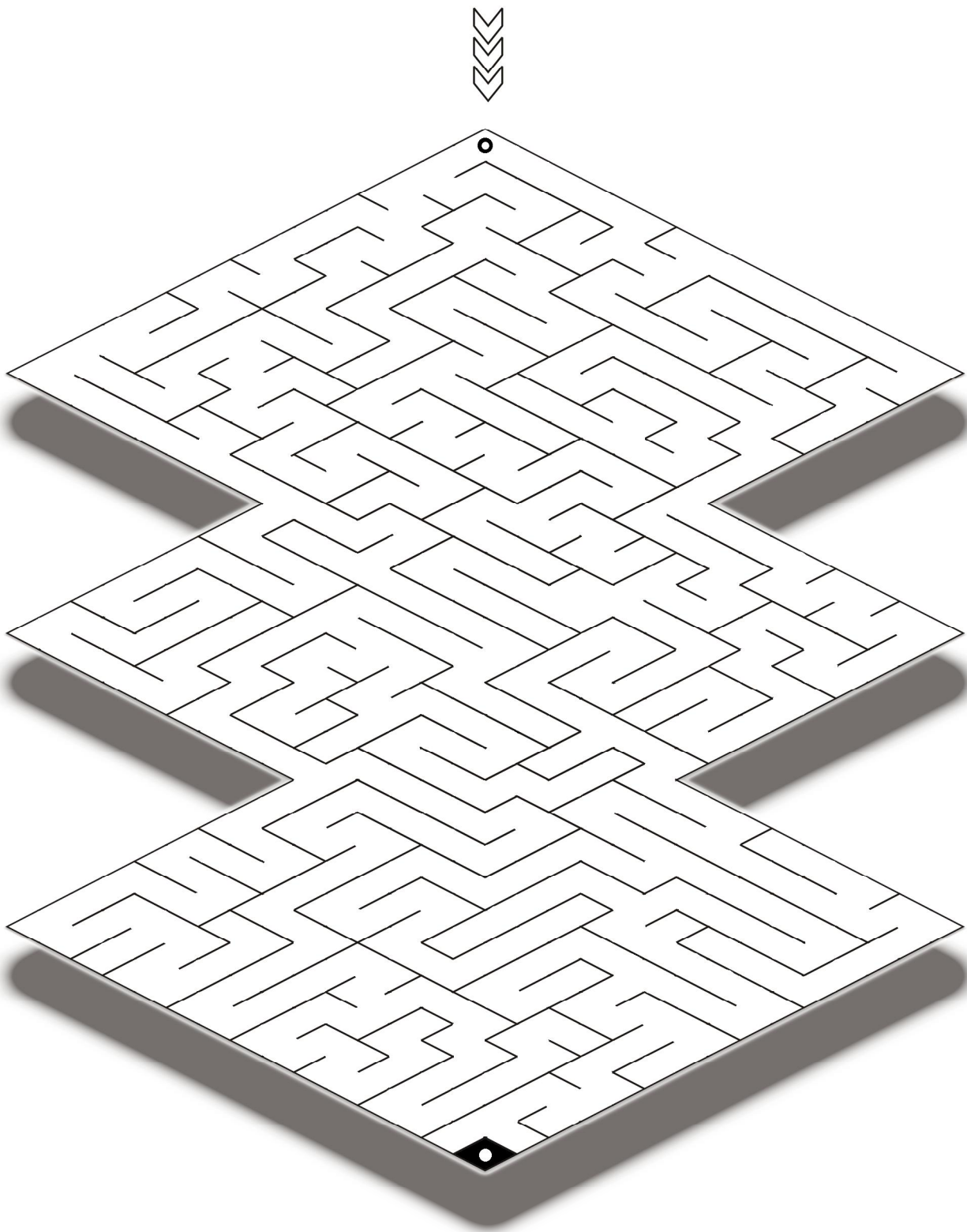
1. Der erste Angestellte ist der Koch.
2. Der zweite Angestellte ist Paul und steht in der Mitte der Tabelle.
3. Ein andere Angestellter heißt Peter.
4. Paul ist der Butler vom Grafen Hohenstein.
5. Patrick ist der Name vom Koch. Er steht links neben Paul.
6. Den Gärtner sehen die Anderen sehr selten, da er meistens im Garten arbeitet.
7. Peter behauptet, um 23.00 Uhr im Kräutergarten im Hof der Burg gewesen zu sein.
8. Paul soll sich um 23.00 Uhr im Spiegelsaal im 1. Stock aufgehalten haben.
9. Patrick war in der Küche, die sich im 2. Stock befindet.
10. Peter hat um 23.00 Uhr noch Licht in der Küche gesehen.
11. Paul hat im 2. Stock nur die Katze beobachtet, als die Wanduhr 23 mal schlug.
12. Der Koch hat um 23.00 Uhr von der Küche aus eine schwarze Gestalt im Speisesaal gesehen.

**Irgendetwas passt hier nicht zusammen?
Wer war der Dieb?**

Es war Paul der Butler, er behauptet um 23 Uhr im 1. und im 2. Stock gewesen zu sein.









Buchstabensalat Sonnensystem-Wörter suchen

Die Wörter verstecken sich senkrecht, waagerecht oder diagonal im Buchstabensalat. Sie können vorwärts wie auch rückwärts geschrieben sein.




ERDE
JUPITER
KOMETEN
MARS
MERKUR
MOND

NEPTUN
SATURN
SONNE
URANUS
UMLAUFBAHN
VENUS



Bonjour!

Fülle das Kreuzworträtsel aus. Finde das Französische Wort.



Horizontal →


- 2 : wie
- 4 : danke
- 5 : du
- 6 : Guten Tag
- 7 : und
- 10 : deutsch
- 12 : Hallo

Vertikal ↓

- 1 : nein
- 3 : Auf Wiedersehen
- 6 : gut
- 8 : Hauptstadt von Frankreich
- 9 : ja
- 11 : Frankreich auf Französisch

Bonjour! | LÖSUNG

Fülle das Kreuzworträtsel aus. Finde das Französische Wort.



Horizontal →


- 2 : wie
4 : danke
5 : du
6 : Guten Tag
7 : und
10 : deutsch
12 : Hallo

Vertikal ↓

- 1 : nein
3 : Auf Wiedersehen
6 : gut
8 : Hauptstadt von Frankreich
9 : ja
11 : Frankreich auf Französisch

Die Europäische Union

Setze alle fehlenden Wörter in das Kreuzworträtsel ein



Horizontal →

2: Staaten der EU haben den Euro.

5: Die Hauptstadt Frankreichs ist...

1: Bei vielen verschiedenen Meinungen kann es auch zu kommen

7: Die Verwaltung der EU heißt: Europäische

9: Jede Woche fahren die Regierungen von den Ländern der EU nach, die Hauptstadt der EU.

12: Wenn wir in ein anderes Land mit dem Euro reisen, können wir mit dem gleichen Geld

14: Ein anderes Wort für Länder

16: Die reichen Länder helfen denLändern.

19: Das Treffen von den Regierungen heißt: Europäischer

Vertikal ↓

1: Dieses Land gehört nicht zur EU

3: Die EU kümmert sich um die Umwelt. Sie bestimmt zum Beispiel, dass weniger Dreck/Abgase machen sollen.

4: Die EU gibt den Städten Geld, um Straßen und zu bauen

6: In der EU gibt es zu wenig Arbeitsplätze. Menschen die keine Arbeit haben, sind

8: Wie nennt man die Menschen, die ihr Land verlassen, weil dort zum Beispiel Krieg herrscht.

10: Innerhalb der EU kann man frei/ man kann in anderen Ländern Urlaub machen

11: Der Präsident des Europäischen Parlaments kommt aus


13: Wie viele Staaten gibt es momentan in der EU?

15: Besonders wichtig ist der in der EU: das Gegenteil von Krieg

17: Die Versammlung der Abgeordneten ist das: Europäische

18: Ein anderes Wort für Regeln (Verordnungen und Richtlinien) : Europäische

Setze alle fehlenden Wörter in das Kreuzworträtsel ein



Horizontal →

2: Staaten der EU haben den Euro.

5: Die Hauptstadt Frankreichs ist...

1: Bei vielen verschiedenen Meinungen kann es auch zu kommen

7: Die Verwaltung der EU heißt: Europäische

9: Jede Woche fahren die Regierungen von den Ländern der EU nach, die Hauptstadt der EU.

12: Wenn wir in ein anderes Land mit dem Euro reisen, können wir mit dem gleichen Geld

14: Ein anderes Wort für Länder

16: Die reichen Länder helfen denLändern.

19: Das Treffen von den Regierungen heißt: Europäischer

Vertikal ↓

1: Dieses Land gehört nicht zur EU

3: Die EU kümmert sich um die Umwelt. Sie bestimmt zum Beispiel, dass weniger Dreck/Abgase machen sollen.

4: Die EU gibt den Städten Geld, um Straßen und zu bauen

6: In der EU gibt es zu wenig Arbeitsplätze. Menschen die keine Arbeit haben, sind

8: Wie nennt man die Menschen, die ihr Land verlassen, weil dort zum Beispiel Krieg herrscht.

10: Innerhalb der EU kann man frei/ man kann in anderen Ländern Urlaub machen

11: Der Präsident des Europäischen Parlaments kommt aus

13: Wie viele Staaten gibt es momentan in der EU?

15: Besonders wichtig ist der in der EU: das Gegenteil von Krieg

17: Die Versammlung der Abgeordneten ist das: Europäische

18: Ein anderes Wort für Regeln (Verordnungen und Richtlinien) : Europäische

Der menschliche Körper

Beantworte die nachfolgenden Fragen und trage die korrekten Ergebnisse in die Spalten ein.

A crossword puzzle grid is shown with 11 numbered starting points for words. The grid is composed of white squares for letters and black squares for empty space. The numbers are: 1 (down), 2 (across), 3 (across), 4 (across), 5 (down).

Horizontal →

1: "Sagmal, hast du etwas an den [...]?"

2: Womit riechen wir?

4: In welchem Teil des Körpers wächst ein Embryo heran?

Vertikal ↓

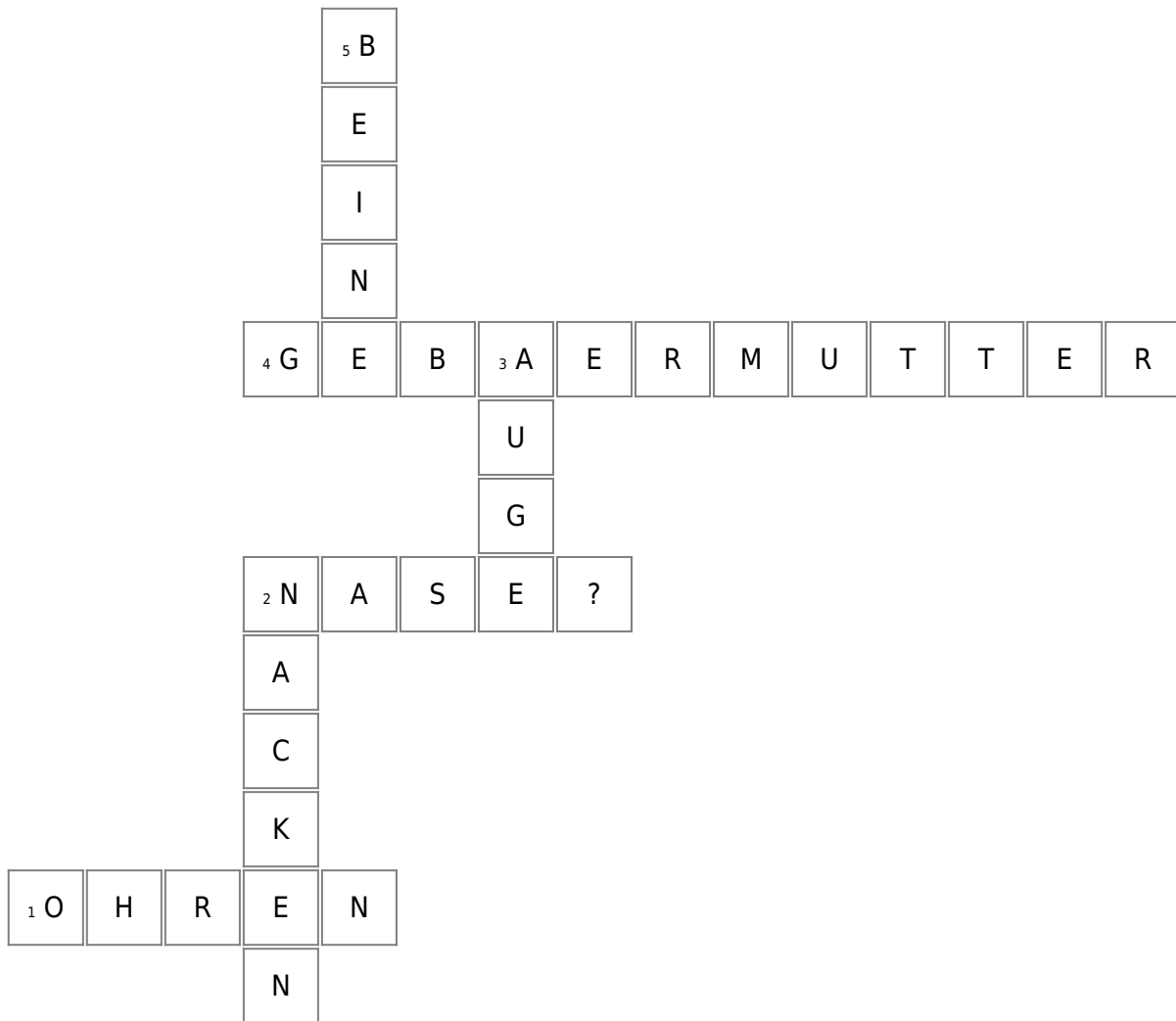
2: Wenn man zu lange eine Decke streicht, bekommt man einen steifen [...]? ☐

3: Wie heißt das Sinnesorgan, mit dem wir sehen?

5: Welche Körperteile nutzen wir, um zu gehen?

Der menschliche Körper | LÖSUNG

Beantworte die nachfolgenden Fragen und trage die korrekten Ergebnisse in die Spalten ein.



Horizontal →


- 1: "Sagmal, hast du etwas an den [...]?"
- 2: Womit riechen wir?
- 4: In welchem Teil des Körpers wächst ein Embryo heran?

Vertikal ↓

- 2: Wenn man zu lange eine Decke streicht, bekommt man einen steifen [...]?
- 3: Wie heißt das Sinnesorgan, mit dem wir sehen?
- 5: Welche Körperteile nutzen wir, um zu gehen?

Allgemeinwissen

Schreibe statt einem ß ein ss!



Lösungshinweise:

Horizontal ►


- (1) Wie heißt das größte Säugetier der Welt
- (4) Auf welchem Kontinent liegt Swasiland
- (6) Was war am 24. Dezember 1961
- (8) Wie heißt das kastrierte männliche Rind
- (10) Einen Lauf der 42,2km entspricht nennt man
- (11) Wer ist amtierender Fußballweltmeister
- (12) Höchster Berg der Welt
- (14) Was steht im Zentrum des heliozentrischen Weltbildes
- (15) Wer ist Österreichs Bundeskanzler
- (20) Welches Fahrzeug wird benötigt um die Pisten glatt zu machen
- (24) 100% sind der
- (27) Welcher Planet unseres Sonnensystems liegt unserer Sonne am nächsten
- (28) In welcher Stadt steht der schiefe Turm von Pisa

Vertikal ▼

- (2) Westlichstes Bundesland Österreichs
- (3) Wie heißt die Zahl von der subtrahiert wird
- (5) Wie heißt der Gründer von Facebook
- (7) Berühmter österreichischer Skifahrer, heißt ähnlich wie ein Tier
- (9) Wie heißt die griechische Göttin der Weisheit
- (13) Ein anderes Wort für Rauminhalt
- (16) Das männliche Hausschwein heißt
- (17) Der längste Fluß der Welt
- (18) Einen Körper der aus 6 Quadraten besteht nennt man
- (19) Welches Organ empfängt Informationen und erteilt Befehle
- (21) Das Lieblingsgetränk von Herrn Lengheim ist.....
- (22) Wie heißt der 17. Wiener Gemeindebezirk
- (23) Ein Muskel der von selbst arbeitet
- (25) Wie heißt die Hauptstadt von Rumänien
- (26) Welches Land wollte Kolumbus auf dem Seeweg erreichen
- (29) Ein Viereck das 4 gleich lange Seiten hat


Allgemeinwissen

- LÖSUNG -



Corona - ein Virus hält die Welt in Atem

Bist du ein Corona-Profi? Teste dich! (ä = ae, ß = ss)



Lösungshinweise:

Horizontal ►

- (1) Was ist das zweithäufigste Symptom bei einer Infektion mit dem Corona-Virus
- (4) Woran forschen weltweit medizinische Labore?
- (6) Wie nennt man die Zeit, die eine infizierte Person zu Hause bleiben muss?
- (8) Die aktuelle Kontaktreduzierung soll die Ausbreitung des Corona-Virus.....
- (9) Wie wird der Corona-Virus von Wissenschaftlern noch genannt?
- (10) Welche politische Maßnahme freut Schüler zur Zeit besonders?

Vertikal ▼

- (2) Wie heißt die Stadt in China, in der das neuartige Corona-Virus vermutlich zuerst auftrat?
- (3) Wie viele Sekunden sollte das Händewaschen dauern?
- (5) Womit bevorraten sich zurzeit viele Deutsche?
- (7) Mit welcher Maßnahme kannst du dich am besten vor einer Infektion mit dem Corona-Virus schützen? (zwei Wörter zusammengeschrieben)

Corona - ein Virus hält die Welt in Atem

- LÖSUNG -

